



Signature valid

Digitally signed by Ministerul
Finanțelor Publice
Date: 2024.06.12 12:56:07 EEST
Reason: Document MFP

BILANT CONSOLIDAT
nivel Ordonator Principal de Credite

La luna: IUN-2024

CUI Institutie Publica: 4205491

Institutie publica: JUDETUL BRAILA

Sector bugetar: 02

Sursa finantare:

A
D
E
F
G

--lei--

Cod rand	DENUMIRE INDICATORI	Sold la începutul perioadei	Sold la sfârșitul perioadei
A	B	1	2
01	ACTIVE	X	X
02	Active necurente	X	X
03	Active fixe necorporale	3.272.638,21	2.817.138,03
04	Active fixe corporale	1.383.835.711,15	1.389.694.875,61
05	Active financiare	461.800,00	461.800,00
06	Creante necurente	1.945.519,09	1.936.617,22
07	Total active necurente (rd.03+04+05+06)	1.389.515.668,45	1.394.910.430,86
08	Active curente	X	X
09	Stocuri	81.833.258,35	75.320.927,04
10	Creante	37.687.732,55	37.527.699,63
11	Active financiare	0,00	31.756.045,59
12	Disponibilitati	138.394.784,10	189.280.598,04
13	Alte valori si avansuri de trezorerie	436.811,08	552.290,98
14	Cheltuieli în avans	1.025.065,38	1.432.544,85
15	Total active curente (rd.09+10+11+12+13+14)	259.377.651,46	335.870.106,13
16	Total active (rd.07+15)	1.648.893.319,91	1.730.780.536,99
17	DATORII	X	X
18	Datorii necurente	X	X
19	Datorii comerciale si alte datorii	6.821.724,95	7.024.455,72
20	Imprumuturi pe termen lung		



Cod rand	DENUMIRE INDICATORI	Sold la începutul perioadei	Sold la sfârșitul perioadei
21	Provizioane	0,00	0,00
22	Total datorii necurente (rd.19+20+21)	6.821.724,95	7.024.455,72
23	Datorii curente	X	X
24	Datorii comerciale si alte datorii	28.662.049,75	20.443.885,68
25	Imprumuturi pe termen scurt	0,00	31.756.045,59
26	Salariile, contributi si alte drepturi sociale	26.076.526,05	30.664.112,63
27	Venituri în avans	235.295,28	308.427,28
28	Provizioane	0,00	0,00
29	Total datorii curente (rd.24+25+26+27+28)	54.973.871,08	83.172.471,18
30	Total datorii (rd.22+29)	61.795.596,03	90.196.926,90
31	Active nete (total active minus total datorii) (rd.16-30)=(rd.36)	1.587.097.723,88	1.640.583.610,09
32	CAPITALURI PROPRII	X	X
33	Rezerve, fonduri	1.127.246.806,34	1.279.219.636,96
34	Rezultatul reportat	420.435.158,21	461.571.780,03
35	Rezultatul patrimonial al exercitiului	39.415.759,33	-100.207.806,90
36	TOTAL CAPITALURI PROPRII (rd.33+/-34+/-35)	1.587.097.723,88	1.640.583.610,09

PRESEDINTE
FRANCISKA JULIAN CHIRIAC

ORDONATOR PRINCIPAL DE CREDITE
VICERPRESEDINTE
IONEL EPUREANU

DIRECTOR EXECUTIV
DRAGUTA DAN

VERIFICAT
DIRECTOR EXECUTIV ADJ
NICOLETA LEFTER

Intocmit
PORUMB IOANA



Signature valid

Digitally signed by Ministerul
Finanțelor Publice
Date: 2024.06.27 12:33:27 EEST
Reason: Document MFP

Contul de rezultat patrimonial Consolidat

nivel Ordonator Principal de Credite

La luna: IUN-2024

CUI Instructie: 4205491

Instructie: JUDETUL BRAILA

Sector bugetar: 02

Sursa finantare:

A

E

F

G

--lei--

Cod rand	DENUMIRE INDICATORI	An Precedent	An Curent
A	B	1	2
01	VENITURI	X	X
02	Venituri din impozite, taxe si contributii	88.252.216,71	87.562.755,45
03	Venituri din vinzare de bunuri si servicii	86.187.934,17	98.839.036,92
04	Finantari nerambursabile	3.666.046,16	18.169.700,35
05	Subventii primite	79.481.993,90	107.943.276,75
06	Transferuri	62.289,20	15.476,00
07	Dobanzi		
08	Dividende		
09	Diferente de curs valutar		
10	Alte venituri	42.005.185,87	28.007.446,48
11	Total venituri rd.11= (rd.02+rd.03+rd.04+rd.05 +rd.06+rd.07+rd.08+ rd.09+rd.10)	299.655.666,01	340.537.691,95
12	CHELTUIELI	X	X
13	Salariile, contributii si alte drepturi sociale	160.156.648,02	176.809.303,52
14	Bunuri si servicii	62.616.878,69	65.585.413,24
15	Subventii acordate		
16	Transferuri	28.435.833,87	23.272.332,36
17	Asistenta sociala	4.820.595,04	5.042.566,28
18	Cheltuieli de capital	199.936,66	150.744.343,64
19	Cheltuieli cu amortizarea si deprecierea	8.239.312,68	8.289.616,94

FXB-SFP-003



Cod rand	DENUMIRE INDICATORI	An Precedent	An Curent
20	Cheltuieli cu provizioanele	14.536,00	0,00
21	Diferente de curs valutar		
22	Dobanzi		
23	Alte cheltuieli	9.829.221,15	11.001.922,87
24	Total cheltuieli rd.24= (rd.13+rd.14 +rd.15 +rd.16+rd.17+rd.18+rd.19+ rd.20+rd.21+rd.22+rd.23)	274.312.962,11	440.745.498,85
25	Rezultatul patrimonial al exercitiului (excedent/ deficit) (rd.11- 24)	25.342.703,90	-100.207.806,90

PRESEDINTE
FRANCISK JULIAN CHIRIAC

ORDONATOR PRINCIPAL DE CREDITE
VICEPRESEDINTE
IONEL EPUREANU

DIRECTOR EXECUTIV
DRAGUTA DAN

VERIFICAT
DIRECTOR EXECUTIV ADJ
NICOLETA LEFTER

Intocmit
PORUMB IOANA

FXB-SFP-003



Signature valid

Digitally signed by Ministerul
Finanțelor Publice
Date: 2024.06.12:19:03 EEST
Reason: Document MFP

Nota 36 Provizioane Consolidat

nivel Ordonator Principal de Credite

La luna IUN-2024

CUI Institutia Publica: 4205491

Institutie publica: JUDETUL BRAILA

Sector bugetar: 02

Sursa finantare:

A

F

--lei--

Cod rand	EXPLICATIE	Sold la începutul anului	Cresteri	Descresteri	Sold la sfârșitul perioadei
A	B	1	2	3	4
01	PROVIZIOANE PE TERMEN LUNG - sume ce urmeaza a fi platite dupa o perioada mai mare de un an	X	X	X	X
02	litigii, amenzi, penalitati, despagubiri, daune si alte datorii incerte (ct. 1510201)				
03	service in perioada de garantie si alte cheltuieli privind garantia acordata clientilor (ct.1510202)				
04	drepturi salariale castigate in instanta (ct.1510203)				
04	litigii din drepturi salariale (ct.1510203)	0,00	0,00	0,00	0,00
05	garantii ce vor fi executate, aferente imprumuturilor garantate (ct.1510204)				
06	alte provizioane (ct.1510208)				
07	Total (rd. 02+03+04+05+06)	0,00	0,00	0,00	0,00

FXB-SFP-012



Cod rand	EXPLICATIE	Sold la începutul anului	Cresteri	Descresteri	Sold la sfârșitul perioadei
08	PROVIZIOANE PE TERMEN SCURT - sume ce urmeaza a fi platite intr-o perioada de pana la un an	X	X	X	X
09	litigii, amenzi, penalitati, despagubiri, daune si alte datorii incerte (ct.1510101)	0,00	0,00	0,00	0,00
10	service in perioada de garantie si alte cheltuieli privind garantia acordata clientilor (ct.1510102)				
11	drepturi salariale castigate in instanta (ct.1510103)				
11	litigii din drepturi salariale (ct.1510103)	0,00	0,00	0,00	0,00
12	garantii ce vor fi executate, aferente imprumuturilor garantate (ct.1510104)				
13	alte provizioane (ct.1510108)				
14	Total (rd.09+10+11+12+13)	0,00	0,00	0,00	0,00

PRESEDINTE
FRANCISK IULIAN CHIRIAC

ORDONATOR PRINCIPAL DE CREDITE
VICEPRESEDINTE
IONEL SPUREANU

DIRECTOR EXECUTIV
DRAGUTA DAN

VERIFICAT
DIRECTOR EXECUTIV ADJ.
NICOLETA LEFTER

Intocmit
PORUMB IOANA

FXB-SFP-012



Signature valid

Digitally signed by Ministerul
Finanțelor Publice
Date: 2024.06.12:12:02 EEST
Reason: Document MFP

Nota 38 Creante Consolidat

nivel Ordonator Principal de Credite

La luna IUN-2024

CUI Institutie publica: 4205491

Institutie publica: JUDETUL BRAILA

Sector bugetar: 02

Sursa finantare:

A
E
F
G

--lei--

Cod rand	DENUMIRE INDICATORI	Sold la începutul perioadei	Sold la sfârșitul perioadei
A	B	1	2
01	Creante necurente - sume ce urmeaza a fi incasate dupa o perioada mai mare de un an	X	X
02	creante comerciale	123.035,93	123.035,93
03	alte creante necurente	1.822.483,16	1.813.581,29
04	Subtotal (rd.02+rd.03)	1.945.519,09	1.936.617,22
05	Ajustari pentru deprecierea creantelor		
06	Total (rd.04 -rd. 05)	1.945.519,09	1.936.617,22
07	Creante curente - sume ce urmeaza a fi incasate intr-o perioada mai mica de un an	X	X
08	creante comerciale	16.560.943,60	8.658.983,19
09	creantele bugetului general consolidat	1.215.471,86	1.615.058,51
10	creante din operatiuni cu fonduri externe nerambursabile	12.717.341,10	20.296.707,70
11	alte creante	7.193.975,99	6.956.950,23
12	Subtotal (rd.08+rd.09+rd.10+rd.11)	37.687.732,55	37.527.699,63
13	Ajustari pentru deprecierea creantelor	0,00	0,00
14	Total (rd.12-rd.13)	37.687.732,55	37.527.699,63
15	Ajustari pentru deprecierea creantelor	X	
16	Sold la începutul anului (rd.05+ rd.13) col.1	0,00	
17	Cresteri	0,00	
18	Descresteri (anulare/diminuare)	0,00	
19	Sold la finele perioadei (rd.19 = rd.16+rd.17-rd.18) / (rd.19=rd.05+rd.13) col.2	0,00	

PRESEDINTE
FRANCISK IULIAN CHIRIAC

ORDONATOR PRINCIPAL DE CREDITE
VICEPRESEDINTE
IONEL EPUREANU

DIRECTOR EXECUTIV
DRAGUTA DAN

VERIFICAT
DIRECTOR EXECUTIV ADJ.
NICOLETA LEFTER



Signature valid

Digitally signed by Ministerul
Finanțelor Publice
Date: 2024.06.12:07:36 EEST
Reason: Document MFP

Nota 39 Datorii Consolidat
nivel Ordonator Principal de Credite

La luna IUN-2024
CUI Institutie Publica: 4205491
Institutie publica: JUDETUL BRAILA

Sector bugetar: 02

Sursa finantare:

A
D
E
F
G

--lei--

Cod rand	DENUMIRE INDICATORI	Sold la începutul perioadei	Sold la sfârșitul perioadei
A	B	1	2
01	Datorii necurente - sume ce urmeaza a fi platite dupa o perioada mai mare de un an	X	X
02	datorii comerciale	0,00	0,00
03	alte datorii necurente	6.256.206,95	6.458.937,72
031	personal - drepturi de natura salariala reprezentand sume prevazute prin hotarari judecatoresti devenite executorii (ct.4200201)	565.518,00	565.518,00
032	personal - drepturi de natura salariala stabilite prin acte administrative emise de conducatorii institutiilor publice, suplimentare fata de cele stabilite prin legislatia specifica (ct.4200202)		
04	Total (rd.02+rd.03+rd.03.1+rd.03.2)	6.821.724,95	7.024.455,72
05	Datorii curente - sume ce urmeaza a fi platite intr-o perioada mai mica de un an	X	X
06	datorii comerciale	24.821.573,51	15.081.192,68
07	datorii catre bugete	2.038.557,38	2.900.230,82
08	datorii din operatiuni cu fonduri externe nerambursabile	0,00	699.076,67
09	alte datorii curente	1.801.918,86	1.763.385,51
10	sume de restituit contribuabililor		
11	salariile, contributi si alte drepturi sociale	25.736.938,05	30.334.408,63
111	personal - drepturi de natura salariala reprezentand sume prevazute prin hotarari judecatoresti devenite executorii (ct.4200101)	339.588,00	329.704,00
112	personal - drepturi de natura salariala stabilite prin acte administrative emise de conducatorii institutiilor publice, suplimentare fata de cele stabilite prin legislatia specifica		



Cod rand	DENUMIRE INDICATORI	Sold la începutul perioadei	Sold la sfârșitul perioadei
	(ct.4200102)		
12	Total (rd.06+07+08+09+10+11+11.1+11.2)	54.738.575,80	51.107.998,31

PRESEDINTE
FRANCISK IULIAN CHIRIAC

ORDONATOR PRINCIPAL DE CREDITE
VICEPRESEDINTE
IONEL EPUREANU

DIRECTOR EXECUTIV
DRAGUTA DAN

VERIFICAT
DIRECTOR EXECUTIV ADJ
NICOLETA LEFTER

Intocmit
PORUMB IOANA



Signature valid

Digitally signed by Ministerul
Finanțelor Publice
Date: 2024.06.11 11:59:29 EEST
Reason: Document MFP

Nota 33a Venituri din impozite, taxe si contributii Consolidat

nivel Ordonator Principal de Credite

La luna IUN-2024

CUI Institutie Publica: 4205491

Institutia publica: JUDETUL BRAILA

Sector bugetar:02

Sursa finantare:

A

--lei--

Cod rand	EXPLICATIE	An precedent	An curent
A	B	1	2
01	Impozite si taxe directe	X	X
02	Impozit pe profit		
03	Impozit pe venit		
04	Impozite pe castiguri din capital		
05	Total impozite si taxe directe (rd. 02+03+04)		
06	Impozite si taxe indirecte	X	X
07	Taxa pe valoarea adaugata		
08	Accize		
09	Taxe vamale		
10	Contributiile de mediu		
11	Alte impozite si taxe indirecte	758.675,44	1.692.728,52
12	Total impozite si taxe indirecte (rd.07+08+09+10+11)	758.675,44	1.692.728,52
13	Impozite si taxe locale	87.493.541,27	85.870.026,93
14	Contributii sociale		
15	Total general (rd.05+12+13+14)	88.252.216,71	87.562.755,45

PRESEDINTE
FRANCISK IULIAN CHIRIAC

ORDONATOR PRINCIPAL DE CREDITE
VICEPRESEDINTE
IONEL EPIUREANU

DIRECTOR EXECUTIV
DRAGUTA DAN

FXB-SFP-016

VERIFICAT
DIRECTOR EXECUTIV ADJ
NICOLETA LEFTER

Intocmit
PORUMB IOANA



Signature valid

Digitally signed by Ministerul
Finanțelor Publice
Date: 2024.06.11 11:49:18 EEST
Reason: Document MFP

Nota 33b Venituri din vânzare de bunuri și servicii Consolidat

nivel Ordonator Principal de Credite

La luna IUN-2024

CUI Institutie Publica: 4205491

Institutia publica: JUDETUL BRAILA

Sector bugetar: 02

Sursa finantare:

A

E

F

G

–lei–

Cod rand	EXPLICATII	An precedent	An curent
A	B	1	2
01	Bunuri si servicii	1.120,00	3.278,50
02	Alte venituri din servicii	86.186.814,17	98.835.758,42
03	Total (rd. 01+02)	86.187.934,17	98.839.036,92

PRESEDINTE
FRANCISK IULIAN CHIRIAC

ORDONATOR PRINCIPAL DE CREDITE
VICEPRESEDINTE
IONEL EPUREANU

DIRECTOR EXECUTIV
DRAGUTA DAN

VERIFICAT
DIRECTOR EXECUTIV ADJ
NICOLETA LEFTER

Intocmit
PORUMB IOANA

FXB-SFP-017



Signature valid

Digitally signed by Ministerul
Finanțelor Publice
Date: 2024.06.11:39:59 EEST
Reason: Document MFP

Nota 33c Cheltuieli cu transferuri Consolidată

nivel Ordonator Principal de Credite

La luna: IUN-2024

Institutia Publica: 4205491

CUI Institutie publica: JUDETUL BRAILA

Sector bugetar: 02

Sursa finantare:

A

--lei--

Cod rand	EXPLICATII	An precedent	An curent
A	B	1	2
01	Alte transferuri interne	28.435.833,87	23.272.332,36
02	Transferuri de capital		
03	Alte transferuri externe		
04	Contributia Romaniei la bugetul UE		
05	Total (rd. 01+02+03+04)	28.435.833,87	23.272.332,36

PRESEDINTE
FRANCISK IULIAN CHIRIAC

ORDONATOR PRINCIPAL DE CREDITE
VICEPRESEDINTE
IONEL EPUREANU

DIRECTOR EXECUTIV
DRAGUTA DAN

VERIFICAT
DIRECTOR EXECUTIV ADJ
NICOLETA LEFTER

Intocmit
PORUMB IOANA

FXB-SFP-018



Anexa 30 PLATI RESTANTE
si situatia numarului de posturi CONSOLIDAT
nivel Ordonator Principal de Credite

Perioada raportare: IUN-2024

SECTIUNEA A – Informatii generale

Denumire entitate publica: **JUDETUL BRAILA**

CIF entitate publica: **4205491**

Sector Bugetar: **02.Bugetul local (administratie locala)**

SECTIUNEA B – A.Integral de la buget – SECTIUNEA B – Plati restante

- lei -

Cod rand	Denumirea indicatorilor	Sold la inceputul anului	Sold la finele perioadei	
			TOTAL	Din care: aferent sumelor angajate cu prevederi bugetare
A	B	1	2	3
1	PLATI RESTANTE-TOTAL (rd.8+15+22+29+36+43+50+57+76+83)	6.924.352,10	0,00	0,00
2	-sub 30 de zile - (rd.9+16+23+30+37+44+51+58+77+84)	4.138.165,41	0,00	0,00
3	-peste 30 de zile - (rd.10+17+24+31+38+45+52+59+78+85)	2.786.186,69	0,00	0,00
4	-peste 60 de zile - (rd.11+18+25+32+39+46+53+60+79+86)	0,00	0,00	0,00
5	-peste 90 de zile - (rd.12+19 +26+33+40+47+54+61+80+87)	0,00	0,00	0,00
6	-peste 120 zile - (rd.13+20+ 27+34+41+48+55+62+81+88)	0,00	0,00	0,00
7	-peste 1 an - (rd.14+21+28+35+42+49+56+63+82+89)	0,00	0,00	0,00
8	Plati restante catre furnizori, creditorii din operatii comerciale (ct.4010100, ct.4030100, ct.4620101, ct.4620109)(rd.9+10+11+12+13+14), din care:	2.786.186,69	0,00	0,00
9	-sub 30 de zile	0,00	0,00	0,00
10	-peste 30 de zile	2.786.186,69	0,00	0,00
11	-peste 60 de zile	0,00	0,00	0,00
12	-peste 90 de zile	0,00	0,00	0,00
13	-peste 120 zile	0,00	0,00	0,00
14	-peste 1 an	0,00	0,00	0,00
15	Plati restante catre furnizori, creditorii din operatii comerciale din investitii (ct.4040100, ct.4050100, ct.4620101, ct.4620103, ct.4620109) (rd.16+17+18+19+20+21), din care:	4.138.165,41	0,00	0,00
16	-sub 30 de zile	4.138.165,41	0,00	0,00
17	-peste 30 de zile	0,00	0,00	0,00
18	-peste 60 de zile	0,00	0,00	0,00
19	-peste 90 de zile	0,00	0,00	0,00
20	-peste 120 zile	0,00	0,00	0,00

Cod rand	Denumirea indicatorilor	Sold la inceputul anului	Sold la finele perioadei	
			TOTAL	Din care:
				aferez sumelor angajate cu prevederi bugetare
A	B	1	2	3
	Prese			
21	-peste 1 an	0,00	0,00	0,00
22	Plati restante fata de bugetul general consolidat (ct.4310100, ct.4310200, ct.4310300, ct.4310400, ct.4310500, ct.4310700, ct.4370100, ct.4370200, ct.4370300, ct. 4420300, ct. 4440000, ct. 4480100) (rd.23+24+25+26+27+28), din care:	0,00	0,00	0,00
23	-sub 30 de zile	0,00	0,00	0,00
24	-peste 30 de zile	0,00	0,00	0,00
25	-peste 60 de zile	0,00	0,00	0,00
26	-peste 90 de zile	0,00	0,00	0,00
27	-peste 120 zile	0,00	0,00	0,00
28	-peste 1 an	0,00	0,00	0,00
29	Plati restante fata de salariatii (drepturi salariale) (ct.4210000, ct. 4230000, ct.4260100, ct.4270100, ct. 4270301, ct.4280101) (rd.30+31+32+33+34+35), din care:	0,00	0,00	0,00
30	-sub 30 de zile	0,00	0,00	0,00
31	-peste 30 de zile	0,00	0,00	0,00
32	-peste 60 de zile	0,00	0,00	0,00
33	-peste 90 de zile	0,00	0,00	0,00
34	-peste 120 zile	0,00	0,00	0,00
35	-peste 1 an	0,00	0,00	0,00
36	Plati restante fata de alte categorii de persoane (ct.4220100, ct. 4220200, ct.4240000, ct 4260200, ct. 4270200, ct.4270302, ct.4290000, ct.4380000) (rd.37+38+39+40+41+42), din care:	0,00	0,00	0,00
37	-sub 30 de zile	0,00	0,00	0,00
38	-peste 30 de zile	0,00	0,00	0,00
39	-peste 60 de zile	0,00	0,00	0,00
40	-peste 90 de zile	0,00	0,00	0,00
41	-peste 120 zile	0,00	0,00	0,00
42	-peste 1 an	0,00	0,00	0,00
43	Creditori bugetari (ct.4670100, ct. 4670200, ct. 4670300, ct. 4670400, ct.4670500, ct. 4670900) (rd.44+45+46+47+48+49), din care:	0,00	0,00	0,00
44	-sub 30 de zile	0,00	0,00	0,00
45	-peste 30 de zile	0,00	0,00	0,00
46	-peste 60 de zile	0,00	0,00	0,00
47	-peste 90 de zile	0,00	0,00	0,00
48	-peste 120 zile	0,00	0,00	0,00
49	-peste 1 an	0,00	0,00	0,00
50	Imprumuturi nerambursate la scadenta (ct.1610100, ct.1620100, ct.1630100, ct.1640100, ct.1650100, ct.1670101, ct.1670102, ct.1670103, ct.1670108, ct.1670109, ct.1690100, ct.5190101, ct.5190102, ct.5190104, ct.5190105, ct.5190106, ct.5190108, ct.5190109, ct.5190110, ct.5190180, ct.5190190) (rd.51+52+53+54+55+56), din care:	0,00	0,00	0,00
51	-sub 30 de zile	0,00	0,00	0,00
52	-peste 30 de zile	0,00	0,00	0,00
53	-peste 60 de zile	0,00	0,00	0,00
54	-peste 90 de zile	0,00	0,00	0,00
55	-peste 120 zile	0,00	0,00	0,00
56	-peste 1 an	0,00	0,00	0,00

Cod rand	Denumirea indicatorilor	Sold la inceputul anului	Sold la finele perioadei	
			TOTAL	Din care:
				afert sumelor angajate cu prevederi bugetare
A	B	1	2	3
57	Dobanzi restante, din care: (aferte celor de la rd.50): (ct.1680100, ct.1680200, ct. 1680300, ct. 1680400, ct.1680500,ct.1680701, ct.1680702, ct.1680703, ct.1680708, ct.1680709, ct.5180604, ct. 5180605, ct.5180606, ct.5180608, ct. 5180609, ct.5180800) (rd. 58+59+ 60+61+62+63), din care:	0,00	0,00	0,00
58	-sub 30 de zile	0,00	0,00	0,00
59	-peste 30 de zile	0,00	0,00	0,00
60	-peste 60 de zile	0,00	0,00	0,00
61	-peste 90 de zile	0,00	0,00	0,00
62	-peste 120 zile	0,00	0,00	0,00
63	-peste 1 an	0,00	0,00	0,00

Sinteza platilor restante si arieratelor (lei)

Nr. rd.	Explicatie	Plati restante		Plati restante aferente programelor nationale		Plati restante aferente fondurilor externe nerambursabile postaderare		Plati restante aferente fondurilor externe nerambursabile postaderare (sursa 08/D)	
		total	din care: arierate	total	din care: arierate	total	din care: arierate	total	din care: arierate
	0	1	1.1	2	2.1	3	3.1	4	4.1
70	Sold la finele lunii precedente - Sinteza platilor restante si arieratelor (lei)	0,00	0,00	0,00	0,00	0,00	0,00	0,00	0,00
71	Sold la finele perioadei -- Sinteza platilor restante si arieratelor (lei)	0,00	0,00	0,00	0,00	0,00	0,00	0,00	0,00
72	% diminuare arierate luna raportare (rd.72=1- rd.71/rd.70)x100 -- Integral de la buget - Sinteza platilor restante si arieratelor (lei)	0,00	0,00	0,00	0,00	0,00	0,00	0,00	0,00

Sinteza centralizata a arieratelor bugetului general al unitatii administrativ-teritoriale

Nr. rd.	Explicatie	Total arierate	Arierate aferente programelor nationale ale u.a.t. si institutiilor publice subordonate, cu exceptia celor finantate integral din venituri proprii	FEN		Total arierate ale institutiilor publice finantate integral din venituri proprii	Sume care fac obiectul art.49 alin. 13^2) din Legea 273/ 2006)
				Arierate aferente fondurilor externe nerambursabile postaderare ale u.a.t. si institutiilor publice subordonate, cu exceptia celor finantate integral din venituri proprii	Arierate aferente fondurilor externe nerambursabile postaderare (sursa 08) alt u.a.t. si institutiilor publice subordonate, cu exceptia celor finantate integral din venituri proprii		
		1	2	3	4	5	6=1-2-3-4-5
73	Sold la finele lunii precedente -- Sinteza centralizata a arieratelor bugetului general al unitatii administrativ-teritoriale (lei)	0,00	0,00	0,00	0,00	0,00	0,00
74	Sold la finele perioadei -- Sinteza centralizata a arieratelor bugetului general al unitatii administrativ-teritoriale (lei)	0,00	0,00	0,00	0,00	0,00	0,00
75	% diminuare arierate luna raportare $?(rd75=1-rd74/rd73) \times 100$ -- Integral de la buget - Sinteza centralizata a arieratelor bugetului general al unitatii administrativ-teritoriale (lei)	0,00	0,00	0,00	0,00	0,00	0,00

Indicator : 510103

Cod rand	Denumire rand	Numar posturi la finele lunii de raportare
64	Numar de posturi aprobate (finantate)	174,00
65	Numar de posturi ocupate	148,00
66	Numar de posturi vacante	26,00
67	Numar mediu de posturi remunerate	146,00
68	Numar de posturi ocupate de persoane care cumuleaza pensia cu salariul	12,00
69	Numar de consilieri locali	45,00

Indicator : 670302

Cod rand	Denumire rand	Numar posturi la finele lunii de raportare
64	Numar de posturi aprobate (finantate)	69,00
65	Numar de posturi ocupate	63,00
66	Numar de posturi vacante	6,00
67	Numar mediu de posturi remunerate	61,00
68	Numar de posturi ocupate de persoane care cumuleaza pensia cu salariul	0,00
69	Numar de consilieri locali	0,00

Indicator : 670503

Cod rand	Denumire rand	Numar posturi la finele lunii de raportare
64	Numar de posturi aprobate (finantate)	4,00
65	Numar de posturi ocupate	2,00
66	Numar de posturi vacante	2,00
67	Numar mediu de posturi remunerate	2,00
68	Numar de posturi ocupate de persoane care cumuleaza pensia cu salariul	0,00
69	Numar de consilieri locali	0,00

Indicator : 680502

Cod rand	Denumire rand	Numar posturi la finele lunii de raportare
64	Numar de posturi aprobate (finantate)	262,00
65	Numar de posturi ocupate	158,00
66	Numar de posturi vacante	104,00
67	Numar mediu de posturi remunerate	157,00
68	Numar de posturi ocupate de persoane care cumuleaza pensia cu salariul	1,00
69	Numar de consilieri locali	0,00

Indicator : 680600

Cod rand	Denumire rand	Numar posturi la finele lunii de raportare
64	Numar de posturi aprobate (finantate)	511,00
65	Numar de posturi ocupate	323,00
66	Numar de posturi vacante	188,00
67	Numar mediu de posturi remunerate	319,00

68	Numar de posturi ocupate de persoane care cumuleaza pensia cu salariul	6,00
69	Numar de consilieri locali	0,00

SECTIUNEA B – F.Integral venituri proprii – SECTIUNEA B – Plati restante

- lei -

Cod rand	Denumirea indicatorilor	Sold la inceputul anului	Sold la finele perioadei	
			TOTAL	Din care: aferent sumelor angajate cu prevederi bugetare
A	B	1	2	3
1	PLATI RESTANTE-TOTAL (rd.8+15+22+29+36+43+50+57+76+83)	2.146.522,93	1.229.525,65	1.229.525,65
2	-sub 30 de zile - (rd.9+16+23+30+37+44+51+58+77+84)	2.146.522,93	1.229.525,65	1.229.525,65
3	-peste 30 de zile - (rd.10+17+24+31+38+45+52+59+78+85)	0,00	0,00	0,00
4	-peste 60 de zile - (rd.11+18+25+32+39+46+53+60+79+86)	0,00	0,00	0,00
5	-peste 90 de zile - (rd.12+19 +26+33+40+47+54+61+80+87)	0,00	0,00	0,00
6	-peste 120 zile - (rd.13+20+ 27+34+41+48+55+62+81+88)	0,00	0,00	0,00
7	-peste 1 an - (rd.14+21+28+35+42+49+56+63+82+89)	0,00	0,00	0,00
8	Plati restante catre furnizori, creditorii din operatii comerciale (ct.4010100, ct.4030100, ct.4620101, ct.4620109)(rd.9+10+11+12+13+14), din care:	2.146.522,93	1.229.525,65	1.229.525,65
9	-sub 30 de zile	2.146.522,93	1.229.525,65	1.229.525,65
10	-peste 30 de zile	0,00	0,00	0,00
11	-peste 60 de zile	0,00	0,00	0,00
12	-peste 90 de zile	0,00	0,00	0,00
13	-peste 120 zile	0,00	0,00	0,00
14	-peste 1 an	0,00	0,00	0,00
15	Plati restante catre furnizori, creditorii din operatii comerciale din investitii (ct.4040100, ct.4050100, ct.4620101, ct.4620103, ct.4620109) (rd.16+17+18+19+20+21), din care:	0,00	0,00	0,00
16	-sub 30 de zile	0,00	0,00	0,00
17	-peste 30 de zile	0,00	0,00	0,00
18	-peste 60 de zile	0,00	0,00	0,00
19	-peste 90 de zile	0,00	0,00	0,00
20	-peste 120 zile	0,00	0,00	0,00
21	-peste 1 an	0,00	0,00	0,00
22	Plati restante fata de bugetul general consolidat (ct.4310100, ct.4310200, ct.4310300, ct.4310400, ct.4310500, ct.4310700, ct.4370100, ct.4370200, ct.4370300, ct. 4420300, ct. 4440000, ct. 4480100) (rd.23+24+25+26+27+28), din care:	0,00	0,00	0,00
23	-sub 30 de zile	0,00	0,00	0,00
24	-peste 30 de zile	0,00	0,00	0,00
25	-peste 60 de zile	0,00	0,00	0,00
26	-peste 90 de zile	0,00	0,00	0,00
27	-peste 120 zile	0,00	0,00	0,00
28	-peste 1 an	0,00	0,00	0,00
29	Plati restante fata de salariatii (drepturi salariale) (ct.4210000, ct. 4230000, ct.4260100, ct.4270100, ct. 4270301, ct.4280101) (rd.30+31+32+33+34+35), din care:	0,00	0,00	0,00
30	-sub 30 de zile	0,00	0,00	0,00
31	-peste 30 de zile	0,00	0,00	0,00
32	-peste 60 de zile	0,00	0,00	0,00

Cod rand	Denumirea indicatorilor	Sold la inceputul anului	Sold la finele perioadei	
			TOTAL	Din care:
				aferent sumelor angajate cu prevederi bugetare
A	B	1	2	3
33	-peste 90 de zile	0,00	0,00	0,00
34	-peste 120 zile	0,00	0,00	0,00
35	-peste 1 an	0,00	0,00	0,00
36	Plati restante fata de alte categorii de persoane (ct.4220100, ct. 4220200, ct.4240000, ct 4260200, ct. 4270200, ct.4270302, ct.4290000, ct.4380000) (rd.37+38+39+40+41+42), din care:	0,00	0,00	0,00
37	-sub 30 de zile	0,00	0,00	0,00
38	-peste 30 de zile	0,00	0,00	0,00
39	-peste 60 de zile	0,00	0,00	0,00
40	-peste 90 de zile	0,00	0,00	0,00
41	-peste 120 zile	0,00	0,00	0,00
42	-peste 1 an	0,00	0,00	0,00
43	Creditori bugetari (ct.4670100, ct. 4670200, ct. 4670300, ct. 4670400, ct.4670500, ct. 4670900) (rd.44+45+46+47+48+49) , din care:	0,00	0,00	0,00
44	-sub 30 de zile	0,00	0,00	0,00
45	-peste 30 de zile	0,00	0,00	0,00
46	-peste 60 de zile	0,00	0,00	0,00
47	-peste 90 de zile	0,00	0,00	0,00
48	-peste 120 zile	0,00	0,00	0,00
49	-peste 1 an	0,00	0,00	0,00
50	Imprumuturi nerambursate la scadenta (ct.1610100, ct.1620100, ct.1630100, ct.1640100, ct.1650100, ct.1670101, ct.1670102, ct.1670103, ct.1670108, ct.1670109, ct.1690100,ct.5190101, ct.5190102, ct.5190104, ct.5190105, ct.5190106, ct.5190108, ct.5190109, ct.5190110, ct.5190180, ct.5190190) (rd.51+52+53+54+55+56) , din care:	0,00	0,00	0,00
51	-sub 30 de zile	0,00	0,00	0,00
52	-peste 30 de zile	0,00	0,00	0,00
53	-peste 60 de zile	0,00	0,00	0,00
54	-peste 90 de zile	0,00	0,00	0,00
55	-peste 120 zile	0,00	0,00	0,00
56	-peste 1 an	0,00	0,00	0,00
57	Dobanzi restante, din care: (aferente celor de la rd.50): (ct.1680100, ct.1680200, ct. 1680300, ct. 1680400, ct.1680500,ct.1680701, ct.1680702, ct.1680703, ct.1680708, ct.1680709, ct.5180604, ct. 5180605, ct.5180606, ct.5180608, ct. 5180609, ct.5180800) (rd. 58+59+ 60+61+62+63), din care:	0,00	0,00	0,00
58	-sub 30 de zile	0,00	0,00	0,00
59	-peste 30 de zile	0,00	0,00	0,00
60	-peste 60 de zile	0,00	0,00	0,00
61	-peste 90 de zile	0,00	0,00	0,00
62	-peste 120 zile	0,00	0,00	0,00
63	-peste 1 an	0,00	0,00	0,00

Sinteza platilor restante si arieratelor (lei)

Nr. rd.	Explicatie	Plati restante		Plati restante aferente programelor nationale		Plati restante aferente fondurilor externe nerambursabile postaderare		Plati restante aferente fondurilor externe nerambursabile postaderare (sursa 08/D)	
		total	din care: arierate	total	din care: arierate	total	din care: arierate	total	din care: arierate
	0	1	1.1	2	2.1	3	3.1	4	4.1
70	Sold la finele lunii precedente - Sinteza platilor restante si arieratelor (lei)	1.036.000,45	0,00	1.036.000,45	0,00	0,00	0,00	0,00	0,00
71	Sold la finele perioadei -- Sinteza platilor restante si arieratelor (lei)	1.229.525,65	0,00	1.229.525,65	0,00	0,00	0,00	0,00	0,00
72	% diminuare arierate luna raportare (rd.72=1-rd.71/rd.70)x100 -- Integral de la buget - Sinteza platilor restante si arieratelor (lei)	0,00	0,00	0,00	0,00	0,00	0,00	0,00	0,00

Sinteza centralizata a arieratelor bugetului general al unitatii administrativ-teritoriale

Nr. rd.	Explicatie	Total arierate	Arierate aferente programelor nationale ale u.a.t. si institutiilor publice subordonate, cu exceptia celor finantate integral din venituri proprii	FEN		Total arierate ale institutiilor publice finantate integral din venituri proprii	Sume care fac obiectul art.49 alin. 13 ²) din Legea 273/ 2006)
				Arierate aferente fondurilor externe nerambursabile postaderare ale u.a.t. si institutiilor publice subordonate , cu exceptia celor finantate integral din venituri proprii	Arierate aferente fondurilor externe nerambursabile postaderare (sursa 08) alt u.a.t. si institutiilor publice subordonate, cu exceptia celor finantate integral din venituri proprii		
		1	2	3	4	5	6=1-2-3-4-5
73	Sold la finele lunii precedente -- Sinteza centralizata a arieratelor bugetului general al unitatii administrativ-teritoriale (lei)	0,00	0,00	0,00	0,00	0,00	0,00
74	Sold la finele perioadei -- Sinteza centralizata a arieratelor bugetului general al unitatii administrativ-teritoriale (lei)	0,00	0,00	0,00	0,00	0,00	0,00
75	% diminuare arierate luna raportare $?(rd75=1-rd74/rd73)x100$ -- Integral de la buget - Sinteza centralizata a arieratelor bugetului general al unitatii administrativ-teritoriale (lei)	0,00	0,00	0,00	0,00	0,00	0,00

Indicator : 660601

Cod rand	Denumire rand	Numar posturi la finele lunii de raportare
64	Numar de posturi aprobate (finantate)	2.540,00
65	Numar de posturi ocupate	2.244,00
66	Numar de posturi vacante	296,00
67	Numar mediu de posturi remunerate	2.206,00
68	Numar de posturi ocupate de persoane care cumuleaza pensia cu salariul	2,00
69	Numar de consilieri locali	0,00

SECTIUNEA B – G.Venituri proprii si subventii – SECTIUNEA B – Plati restante

- lei -

Cod rand	Denumirea indicatorilor	Sold la inceputul anului	Sold la finele perioadei	
			TOTAL	Din care: aferent sumelor angajate cu prevederi bugetare
A	B	1	2	3
1	PLATI RESTANTE-TOTAL (rd.8+15+22+29+36+43+50+57+76+83)	67.004,62	7.800,00	7.800,00
2	-sub 30 de zile - (rd.9+16+23+30+37+44+51+58+77+84)	3.003,62	7.800,00	7.800,00
3	-peste 30 de zile - (rd.10+17+24+31+38+45+52+59+78+85)	64.001,00	0,00	0,00
4	-peste 60 de zile - (rd.11+18+25+32+39+46+53+60+79+86)	0,00	0,00	0,00
5	-peste 90 de zile - (rd.12+19 +26+33+40+47+54+61+80+87)	0,00	0,00	0,00
6	-peste 120 zile - (rd.13+20+ 27+34+41+48+55+62+81+88)	0,00	0,00	0,00
7	-peste 1 an - (rd.14+21+28+35+42+49+56+63+82+89)	0,00	0,00	0,00
8	Plati restante catre furnizori, creditorii din operatii comerciale (ct.4010100, ct.4030100, ct.4620101, ct.4620109)(rd.9+10+11+12+13+14), din care:	67.004,62	7.800,00	7.800,00
9	-sub 30 de zile	3.003,62	7.800,00	7.800,00
10	-peste 30 de zile	64.001,00	0,00	0,00
11	-peste 60 de zile	0,00	0,00	0,00
12	-peste 90 de zile	0,00	0,00	0,00
13	-peste 120 zile	0,00	0,00	0,00
14	-peste 1 an	0,00	0,00	0,00
15	Plati restante catre furnizori, creditorii din operatii comerciale din investitii (ct.4040100, ct.4050100, ct.4620101, ct.4620103, ct.4620109) (rd.16+17+18+19+20+21), din care:	0,00	0,00	0,00
16	-sub 30 de zile	0,00	0,00	0,00
17	-peste 30 de zile	0,00	0,00	0,00
18	-peste 60 de zile	0,00	0,00	0,00
19	-peste 90 de zile	0,00	0,00	0,00
20	-peste 120 zile	0,00	0,00	0,00
21	-peste 1 an	0,00	0,00	0,00
22	Plati restante fata de bugetul general consolidat (ct.4310100, ct.4310200, ct.4310300, ct.4310400, ct.4310500, ct.4310700, ct.4370100, ct.4370200, ct.4370300, ct. 4420300, ct. 4440000, ct. 4480100) (rd.23+24+25+26+27+28), din care:	0,00	0,00	0,00
23	-sub 30 de zile	0,00	0,00	0,00
24	-peste 30 de zile	0,00	0,00	0,00
25	-peste 60 de zile	0,00	0,00	0,00
26	-peste 90 de zile	0,00	0,00	0,00
27	-peste 120 zile	0,00	0,00	0,00
28	-peste 1 an	0,00	0,00	0,00
29	Plati restante fata de salariatii (drepturi salariale) (ct.4210000, ct. 4230000, ct.4260100, ct.4270100, ct. 4270301, ct.4280101) (rd.30+31+32+33+34+35), din care:	0,00	0,00	0,00
30	-sub 30 de zile	0,00	0,00	0,00
31	-peste 30 de zile	0,00	0,00	0,00
32	-peste 60 de zile	0,00	0,00	0,00

Cod rand	Denumirea indicatorilor	Sold la inceputul anului	Sold la finele perioadei	
			TOTAL	Din care:
				aferent sumelor angajate cu prevederi bugetare
A	B	1	2	3
33	-peste 90 de zile	0,00	0,00	0,00
34	-peste 120 zile	0,00	0,00	0,00
35	-peste 1 an	0,00	0,00	0,00
36	Plati restante fata de alte categorii de persoane (ct.4220100, ct. 4220200, ct.4240000, ct 4260200, ct. 4270200, ct.4270302, ct.4290000, ct.4380000) (rd.37+38+39+40+41+42), din care:	0,00	0,00	0,00
37	-sub 30 de zile	0,00	0,00	0,00
38	-peste 30 de zile	0,00	0,00	0,00
39	-peste 60 de zile	0,00	0,00	0,00
40	-peste 90 de zile	0,00	0,00	0,00
41	-peste 120 zile	0,00	0,00	0,00
42	-peste 1 an	0,00	0,00	0,00
43	Creditori bugetari (ct.4670100, ct. 4670200, ct. 4670300, ct. 4670400, ct.4670500, ct. 4670900) (rd.44+45+46+47+48+49), din care:	0,00	0,00	0,00
44	-sub 30 de zile	0,00	0,00	0,00
45	-peste 30 de zile	0,00	0,00	0,00
46	-peste 60 de zile	0,00	0,00	0,00
47	-peste 90 de zile	0,00	0,00	0,00
48	-peste 120 zile	0,00	0,00	0,00
49	-peste 1 an	0,00	0,00	0,00
50	Imprumuturi nerambursate la scadenta (ct.1610100, ct.1620100, ct.1630100, ct.1640100, ct.1650100, ct.1670101, ct.1670102, ct.1670103, ct.1670108, ct.1670109, ct.1690100,ct.5190101, ct.5190102, ct.5190104, ct.5190105, ct.5190106, ct.5190108, ct.5190109, ct.5190110, ct.5190180, ct.5190190) (rd.51+52+53+54+55+56), din care:	0,00	0,00	0,00
51	-sub 30 de zile	0,00	0,00	0,00
52	-peste 30 de zile	0,00	0,00	0,00
53	-peste 60 de zile	0,00	0,00	0,00
54	-peste 90 de zile	0,00	0,00	0,00
55	-peste 120 zile	0,00	0,00	0,00
56	-peste 1 an	0,00	0,00	0,00
57	Dobanzi restante, din care: (aferente celor de la rd.50): (ct.1680100, ct.1680200, ct. 1680300, ct. 1680400, ct.1680500,ct.1680701, ct.1680702, ct.1680703, ct.1680708, ct.1680709, ct.5180604, ct. 5180605, ct.5180606, ct.5180608, ct. 5180609, ct.5180800) (rd. 58+59+ 60+61+62+63), din care:	0,00	0,00	0,00
58	-sub 30 de zile	0,00	0,00	0,00
59	-peste 30 de zile	0,00	0,00	0,00
60	-peste 60 de zile	0,00	0,00	0,00
61	-peste 90 de zile	0,00	0,00	0,00
62	-peste 120 zile	0,00	0,00	0,00
63	-peste 1 an	0,00	0,00	0,00

Sinteza platilor restante si arieratelor (lei)

Nr. rd.	Explicatie	Plati restante		Plati restante aferente programelor nationale		Plati restante aferente fondurilor externe nerambursabile postaderare		Plati restante aferente fondurilor externe nerambursabile postaderare (sursa 08/D)	
		total	din care: arierate	total	din care: arierate	total	din care: arierate	total	din care: arierate
	0	1	1.1	2	2.1	3	3.1	4	4.1
70	Sold la finele lunii precedente - Sinteza platilor restante si arieratelor (lei)	714,00	0,00	0,00	0,00	0,00	0,00	0,00	0,00
71	Sold la finele perioadei -- Sinteza platilor restante si arieratelor (lei)	7.800,00	0,00	0,00	0,00	0,00	0,00	0,00	0,00
72	% diminuare arierate luna raportare (rd.72=1-rd.71/rd.70)x100 -- Integral de la buget - Sinteza platilor restante si arieratelor (lei)	0,00	0,00	0,00	0,00	0,00	0,00	0,00	0,00

Sinteza centralizata a arieratelor bugetului general al unitatii administrativ-teritoriale

Nr. rd.	Explicatie	Total arierate	Arierate aferente programelor nationale ale u.a.t. si institutiilor publice subordonate, cu exceptia celor finantate integral din venituri proprii	FEN		Total arierate ale institutiilor publice finantate integral din venituri proprii	Sume care fac obiectul art.49 alin. 13 [^] 2) din Legea 273/ 2006)
				Arierate aferente fondurilor externe nerambursabile postaderare ale u.a.t. si institutiilor publice subordonate , cu exceptia celor finantate integral din venituri proprii	Arierate aferente fondurilor externe nerambursabile postaderare (sursa 08) alt u.a.t. si institutiilor publice subordonate, cu exceptia celor finantate integral din venituri proprii		
		1	2	3	4	5	6=1-2-3-4-5
73	Sold la finele lunii precedente -- Sinteza centralizata a arieratelor bugetului general al unitatii administrativ-teritoriale (lei)	0,00	0,00	0,00	0,00	0,00	0,00
74	Sold la finele perioadei -- Sinteza centralizata a arieratelor bugetului general al unitatii administrativ-teritoriale (lei)	0,00	0,00	0,00	0,00	0,00	0,00
75	% diminuare arierate luna raportare $?(rd75=1-rd74/rd73) \times 100$ -- Integral de la buget - Sinteza centralizata a arieratelor bugetului general al unitatii administrativ-teritoriale (lei)	0,00	0,00	0,00	0,00	0,00	0,00

Indicator : 541000

Cod rand	Denumire rand	Numar posturi la finele lunii de raportare
64	Numar de posturi aprobate (finantate)	22,00
65	Numar de posturi ocupate	17,00
66	Numar de posturi vacante	5,00
67	Numar mediu de posturi remunerate	17,00
68	Numar de posturi ocupate de persoane care cumuleaza pensia cu salariul	2,00
69	Numar de consilieri locali	0,00

Indicator : 670303

Cod rand	Denumire rand	Numar posturi la finele lunii de raportare
64	Numar de posturi aprobate (finantate)	71,00
65	Numar de posturi ocupate	58,00
66	Numar de posturi vacante	13,00
67	Numar mediu de posturi remunerate	57,00
68	Numar de posturi ocupate de persoane care cumuleaza pensia cu salariul	4,00
69	Numar de consilieri locali	0,00

Indicator : 670304

Cod rand	Denumire rand	Numar posturi la finele lunii de raportare
64	Numar de posturi aprobate (finantate)	17,00
65	Numar de posturi ocupate	16,00
66	Numar de posturi vacante	1,00
67	Numar mediu de posturi remunerate	16,00
68	Numar de posturi ocupate de persoane care cumuleaza pensia cu salariul	2,00
69	Numar de consilieri locali	0,00

Indicator : 670305

Cod rand	Denumire rand	Numar posturi la finele lunii de raportare
64	Numar de posturi aprobate (finantate)	32,00
65	Numar de posturi ocupate	19,00
66	Numar de posturi vacante	13,00
67	Numar mediu de posturi remunerate	19,00
68	Numar de posturi ocupate de persoane care cumuleaza pensia cu salariul	0,00
69	Numar de consilieri locali	0,00

Indicator : 670330

Cod rand	Denumire rand	Numar posturi la finele lunii de raportare
64	Numar de posturi aprobate (finantate)	26,00
65	Numar de posturi ocupate	24,00

66	Numar de posturi vacante	2,00
67	Numar mediu de posturi remunerate	24,00
68	Numar de posturi ocupate de persoane care cumuleaza pensia cu salariul	2,00
69	Numar de consilieri locali	0,00

PRESEDINTE
FRANCISK IULIAN CHIRIAC

ORDONATOR PRINCIPAL DE CREDITE
VICEPRESEDINTE
IONEL EPUREANU

DIRECTOR EXECUTIV
DRAGUTA DAN

VERIFICAT
DIRECTOR EXECUTIV ADJ
NICOLETA LEFTER

Inocmit
PORUMB IOANA



Signature valid

Digitally signed by Ministerul
Finanțelor Publice
Date: 2024.06.11:25:57 EEST
Reason: Document MFP

Nota 33d Venituri si cheltuieli –
transfer active fixe si stocuri intre institutii publice
Consolidat
nivel ordonator principal de credite

La luna: IUN-2024

CUI Institutie publica: 4205491

Institutia Publica: JUDETUL BRAILA

Sector bugetar: 02

Sursa finantare:

A

F

G

--lei--

Cod rand	EXPLICATII	An precedent	An curent
A	B	1	2
01	Venituri, bunuri si servicii primite cu titlu gratuit - transfer active fixe si stocuri intre institutii publice (ct. 7790101)	372.598,86	39.316,79
02	Alte cheltuieli operationale - transfer active fixe si stocuri intre institutii publice (ct. 6580101)	3.285,26	58.401,52
03	Rd. 01 - 02	369.313,60	-19.084,73

PRESEDINTE
FRANCISK IULIAN CHIRIAC

ORDONATOR PRINCIPAL DE CREDITE
VICEPRESEDINTE
IONEL EPUREANU

DIRECTOR EXECUTIV
DRAGUTA DAN

VERIFICAT
DIRECTOR EXECUTIV ADJ
NICOLETA LEFTER

Intocmit
PORUMB IOANA

FXB-SFP-020



Signature valid

Digitally signed by Ministerul
Finanțelor Publice
Date: 2024.06.11 11:18:13 EEST
Reason: Document MFP

Anexa 41 Indicatori de bilant consolidat
nivel Ordonator Principal de Credite

La luna: IUN-2024

CUI Institutie Publica: 4205491

Institutia publica: JUDETUL BRAILA

Sector bugetar: 02 - Bugetul local (administratie locala)

Sursa finantare:

A
E
F
G

-lei-

Cod rand	DENUMIRE INDICATORI	Sold la începutul anului	Sold la sfârșitul perioadei
A	B	1	2
01	Creante comerciale si avansuri (ct.2320000+2340000+4090101+4090102+4110101+4110108+ 4130100+4180000+4610101-4910100-4960100), din care:	16.560.943,60	8.658.983,19
02	Avansuri acordate (ct.2320000+2340000+4090101+4090102)	0,00	0,00
03	Personal - drepturi de natura salariala suplimentare (ct.4200201+4200202)	565.518,00	565.518,00
04	Provizioane (ct.1510201+1510202+1510203+1510204+1510208)	0,00	0,00
05	Datorii comerciale si avansuri (ct.4010100+4030100+4040100+4050100+4080000+4190000+ 4620101), din care:	24.821.573,51	15.081.192,68
06	Avansuri primite (ct.4190000)	0,00	0,00
07	Contributii sociale (ct.4310100+4310200+4310300+4310400+4310500+4310600+ 4310700+4370100+4370200+4370300)	9.886.947,00	11.693.393,00
08	Salariile angajatilor (ct.4210000+4230000+4260100+4270100+4270301+4280101)	15.830.558,05	18.632.983,26
09	Personal - drepturi de natura salariala suplimentare (ct.4200101+4200102)	339.588,00	329.704,00
10	Alte drepturi cuvenite altor categorii de persoane (pensii, indemnizatii de somaj, burse) (ct.4220100+4220200+4240000+4260200+4270200+4270302+ 4290000+4380000), din care:	19.433,00	8.032,37
11	Provizioane (ct.1510101+1510102+1510103+1510104+1510108)	0,00	0,00

PRESEDINTE
FRANCISK IULIAN CHIRIAC

ORDONATOR PRINCIPAL DE CREDITE
VICEPRESEDINTE
IONEL EPUREANU

DIRECTOR EXECUTIV
DRAGUTA DAN

FXB-SFP-021

1

VERIFICAT
DIRECTOR EXECUTIV ADJ
NICOLETA LEFTER

Intocmit
PORUMB IOANA



Signature valid

Digitally signed by Ministerul
Finanțelor Publice
Date: 2024.06.11 11:04:12 EEST
Reason: Document MFP

**Anexa 32 - Situatia sumelor evidentiata in conturi in afara bilantului rezultate din
operatiuni ce decurg din administrarea veniturilor bugetului general consolidat
Consolidat**

nivel Ordonator Principal de Credite

La luna IUN-2024

CUI Institutie Publica: 4205491

Institutia publica: JUDETUL BRAILA

Sector bugetar: 02

Sursa finantare:

--lei--

Cod Rand	Simbol Cont Contabil	Denumirea Contului	Sold la începutul perioadei	Sold la sfârșitul perioadei
A	B	C	1	2

PRESEDINTE
FRANCISKA JULIAN CHIRIAC

ORDONATOR PRINCIPAL DE CREDITE
VICEPRESEDINTE
IONEL EPUREANU

DIRECTOR EXECUTIV
DRAGUTA DAN

VERIFICAT
DIRECTOR EXECUTIV ADJ
NICOLETA LEFTER

Intocmit
PORUMB IOANA

FXB-SFP-022



ANEXA 19 SITUATIA PLATILOR EFECTUATE SI A SUMELOR DECLARATE PENTRU COTA PARTE AFERENTA CHELTUIELILOR FINANTATE DIN FEN POSTADERARE
CONSOLIDAT nivel Ordonator Financiar / Credite

Perioada raportare: IUN-2024

SECTIUNEA A – Informatii generale

Denumire entitate publica: JUDETUL BRAILA
Sector Bugetar: 02.Bugetul local (administratie locala)

CIF entitate publica: 4205491

SECTIUNEA B – A. Integral de la buget – Situatiia platilor efectuate si a sumelor declarate pentru cota parte aferenta cheltuielilor finantate din FEN postaderare

- lei -

Cod raod	Denumirea programului cu Inotator UE / alti donatori	Plati efectuate in anul curent de la titlul 56 si 58	Din care:													Suma de primit de la CE la inceputul anului in contul platilor efectuate	Suma de primit de la CE la sfarsitul perioadei	
			Plati efectuate pentru cota parte FEN (alinea 02)	Sume in curs de rambursare aferente cheltuielilor efectuate in anul curent	Sume in curs de solicitare la rambursare in anul curent aferente cheltuielilor efectuate in anii anteriori	Sume solicitate la rambursare aferente cheltuielilor efectuate in anul curent	Sume solicitate la rambursare aferente cheltuielilor efectuate in curs de autorizare	Sume solicitate la rambursare in anul curent aferente cheltuielilor efectuate in anii anteriori	Sume rambursate aferente cheltuielilor efectuate in anul curent	Sume rambursate in anul curent aferente cheltuielilor efectuate in anii anteriori	Sume neautorizate de autoritatile de management aferente cheltuielilor efectuate in anul curent	Sume neautorizate de autoritatile de management aferente cheltuielilor efectuate in anii anteriori	Prefinanntare de dinu din sumele solicitate la rambursare aferente cheltuielilor efectuate in anul curent	Prefinanntare de dinu din sumele solicitate la rambursare aferente cheltuielilor efectuate in anii anteriori	Sume rezultate din nereglu aferente cheltuielilor efectuate in anul curent si in anii anteriori			Sume rezultate din nereglu aferente cheltuielilor efectuate in anul curent
A	B	1	2	3=2-5	4	5=6+9+10+12+15	6	7	8	9	10	11	12	13	14	15	16	17-3+4+6+7 17-16+2-8-9-10-11-12-13-14
1	Programe din Fondul European de Dezvoltare Regionala (FEDR) (56.01)	0,00	0,00	0,00	0,00	0,00	0,00	0,00	0,00	0,00	0,00	0,00	0,00	0,00	0,00	0,00	0,00	0,00
2	Programe din Fondul Social European (FSE) (56.02)	0,00	0,00	0,00	0,00	0,00	0,00	0,00	0,00	0,00	0,00	0,00	0,00	0,00	0,00	0,00	0,00	0,00
3	Programe din Fondul de Coeziune (FC) (56.03)	0,00	0,00	0,00	0,00	0,00	0,00	0,00	0,00	0,00	0,00	0,00	0,00	0,00	0,00	0,00	0,00	0,00
4	Programe din Fondul European Agricol de Dezvoltare Rurala (FEADR) (56.04)	0,00	0,00	0,00	0,00	0,00	0,00	0,00	0,00	0,00	0,00	0,00	0,00	0,00	0,00	0,00	0,00	0,00
5	Programe din Fondul European pentru Pescuit (FEP) (56.05)	0,00	0,00	0,00	0,00	0,00	0,00	0,00	0,00	0,00	0,00	0,00	0,00	0,00	0,00	0,00	0,00	0,00
6	Programe din Fondul European de Garantie Agricola (FEAGA) (56.06)	0,00	0,00	0,00	0,00	0,00	0,00	0,00	0,00	0,00	0,00	0,00	0,00	0,00	0,00	0,00	0,00	0,00
7	Programe Instrumentale de Asistenta pentru Preaderare (IPA) (56.07)	0,00	0,00	0,00	0,00	0,00	0,00	0,00	0,00	0,00	0,00	0,00	0,00	0,00	0,00	0,00	0,00	0,00
8	Programe Instrumentale Europene de Veclustate si Parteneriat (ENPI) (56.08)	0,00	0,00	0,00	0,00	0,00	0,00	0,00	0,00	0,00	0,00	0,00	0,00	0,00	0,00	0,00	0,00	0,00
9	Sume aferente Fondului European pentru Returati (56.09)	0,00	0,00	0,00	0,00	0,00	0,00	0,00	0,00	0,00	0,00	0,00	0,00	0,00	0,00	0,00	0,00	0,00
10	Sume aferente Fondului European de Returancare (56.10)	0,00	0,00	0,00	0,00	0,00	0,00	0,00	0,00	0,00	0,00	0,00	0,00	0,00	0,00	0,00	0,00	0,00
11	Sume aferente Fondului European de Integrire a resortisantilor tatoru terte (56.11)	0,00	0,00	0,00	0,00	0,00	0,00	0,00	0,00	0,00	0,00	0,00	0,00	0,00	0,00	0,00	0,00	0,00
12	Sume aferente Fondului Promotiei Externe (56.12)	0,00	0,00	0,00	0,00	0,00	0,00	0,00	0,00	0,00	0,00	0,00	0,00	0,00	0,00	0,00	0,00	0,00
14	Programe finantate din Facilitatea de Tranziitie (56.14)	0,00	0,00	0,00	0,00	0,00	0,00	0,00	0,00	0,00	0,00	0,00	0,00	0,00	0,00	0,00	0,00	0,00
15	Alte programe concuatare financiare in perioada 2007-2013 (56.15)	0,00	0,00	0,00	0,00	0,00	0,00	0,00	0,00	0,00	0,00	0,00	0,00	0,00	0,00	0,00	0,00	0,00
16	Alte facilitati si instrumente postaderare (56.16)	0,00	0,00	0,00	0,00	0,00	0,00	0,00	0,00	0,00	0,00	0,00	0,00	0,00	0,00	0,00	0,00	0,00
17	Mecanismul financiar SFE (56.17)	0,00	0,00	0,00	0,00	0,00	0,00	0,00	0,00	0,00	0,00	0,00	0,00	0,00	0,00	0,00	0,00	0,00
18	Mecanismul financiar norvejian (56.18)	0,00	0,00	0,00	0,00	0,00	0,00	0,00	0,00	0,00	0,00	0,00	0,00	0,00	0,00	0,00	0,00	0,00
19	Asistenta tehnica in cadrul Proimului	0,00	0,00	0,00	0,00	0,00	0,00	0,00	0,00	0,00	0,00	0,00	0,00	0,00	0,00	0,00	0,00	0,00

Cod rând	Denumirea programului cu finanțare UE / a donator	Plăți efectuate în anul curent de la Ultimele 56 și 58	Din care:													Suma de primit de la CE în contul plăților efectuate în anul perioadei		
			Plăți efectuate pentru coa- partă PEN (alocat 02)	Sume în curs de solțitare la rămbursare afărente cheltuielilor efectuate în anul curent	Sume în curs de solțitare la rămbursare afărente cheltuielilor efectuate în anul anterior	Sume solțitate la rămbursare afărente cheltuielilor efectuate în anul curent	Sume solțitate în rămbursare afărente cheltuielilor efectuate în anul curent și în anul anterior	Sume solțitate în rămbursare afărente cheltuielilor efectuate în anul curent	Sume rămbursate afărente cheltuielilor efectuate în anul curent	Sume rămbursate în anul curent afărente cheltuielilor efectuate în anul anterior	Sume neautorizate de management afărente cheltuielilor efectuate în anul curent	Sume neautorizate de management afărente cheltuielilor efectuate în anul anterior	Prefinanțare dodată din sumele solțitate la rămbursare afărente cheltuielilor efectuate în anul curent	Prefinanțare dodată din sumele solțitate la rămbursare afărente cheltuielilor efectuate în anul anterior	Sume rezultate din corecții afărente cheltuielilor efectuate în anul curent și în anul anterior		Sume rezultate din corecții dodate din sumele solțitate la rămbursare afărente cheltuielilor efectuate în anul curent	Sume de primite de la CE în inceputul anului în contul plăților efectuate
A	B	1	2	3=2-5	4	5=6+8+10+12+ 15	6	7	8	9	10	11	12	13	14	15	16	17=3+4+6+7 17+16+2+8-9-10- 11-12-13-14
20	Operational Asistența Tehnică (56.19) Asistența tehnică în cadru programelor operationale, altele decât Programul Operational Asistența Tehnică (56.20)	0,00	0,00	0,00	0,00	0,00	0,00	0,00	0,00	0,00	0,00	0,00	0,00	0,00	0,00	0,00	0,00	0,00
21	Programul de cooperare chiliaso-rumun vizând reducerea disparităților economice și sociale din cadru Uniunii Europene extinse (56.25)	0,00	0,00	0,00	0,00	0,00	0,00	0,00	0,00	0,00	0,00	0,00	0,00	0,00	0,00	0,00	0,00	0,00
22	Fondul European de Ajustare la Globalizare (56.26)	0,00	0,00	0,00	0,00	0,00	0,00	0,00	0,00	0,00	0,00	0,00	0,00	0,00	0,00	0,00	0,00	0,00
23	Asistența tehnică pentru mecanismele financiare SEE (56.27)	0,00	0,00	0,00	0,00	0,00	0,00	0,00	0,00	0,00	0,00	0,00	0,00	0,00	0,00	0,00	0,00	0,00
24	Fondul național pentru relații bilaterale aferent mecanismelor financiare SEE (56.28)	0,00	0,00	0,00	0,00	0,00	0,00	0,00	0,00	0,00	0,00	0,00	0,00	0,00	0,00	0,00	0,00	0,00
25	Sume Aferente Fondului de Solidaritate al Uniunii Europene (56.40)	0,00	0,00	0,00	0,00	0,00	0,00	0,00	0,00	0,00	0,00	0,00	0,00	0,00	0,00	0,00	0,00	0,00
26	Fondul de ajutor destinat oilor mai defavorizate persoane (58.06)	0,00	0,00	0,00	0,00	0,00	0,00	0,00	0,00	0,00	0,00	0,00	0,00	0,00	0,00	0,00	0,00	0,00
27	Fondul pentru azil, migrație și integrare (FAMI) (58.07)	0,00	0,00	0,00	0,00	0,00	0,00	0,00	0,00	0,00	0,00	0,00	0,00	0,00	0,00	0,00	0,00	0,00
28	Fondul pentru securitate internă (FSI) (58.08)	0,00	0,00	0,00	0,00	0,00	0,00	0,00	0,00	0,00	0,00	0,00	0,00	0,00	0,00	0,00	0,00	0,00
29	Asistența tehnică pentru fondurile în domeniul afacerilor interne (58.09)	0,00	0,00	0,00	0,00	0,00	0,00	0,00	0,00	0,00	0,00	0,00	0,00	0,00	0,00	0,00	0,00	0,00
30	Alte programe comunitare finanțate în perioada 2014-2020 (58.15)	0,00	0,00	0,00	0,00	0,00	0,00	0,00	0,00	0,00	0,00	0,00	0,00	0,00	0,00	0,00	0,00	0,00
31	Alte facilități și instrumente postaderare (58.16)	0,00	0,00	0,00	0,00	0,00	0,00	0,00	0,00	0,00	0,00	0,00	0,00	0,00	0,00	0,00	0,00	0,00
32	Programe din Fondul European de Dezvoltare Regională (FEDR) (58.01)	157.909,35	0,00	0,00	0,00	0,00	0,00	16.446.969,04	0,00	10.637.172,81	0,00	85.309,59	0,00	0,00	0,00	0,00	27.169.451,44	16.446.969,04
33	Programe din Fondul Social European (FSE) (58.02)	0,00	0,00	0,00	0,00	0,00	0,00	641.572,61	0,00	995.610,49	0,00	0,00	0,00	0,00	183.461,79	0,00	1.820.644,89	641.572,61
34	Programe din Fondul de Coeziune (FC) (58.03)	0,00	0,00	0,00	0,00	0,00	0,00	0,00	0,00	0,00	0,00	0,00	0,00	0,00	0,00	0,00	0,00	0,00
35	Programe din Fondul European Agricol de Dezvoltare Rurală (FEADR) (58.04)	0,00	0,00	0,00	0,00	0,00	0,00	0,00	0,00	0,00	0,00	0,00	0,00	0,00	0,00	0,00	0,00	0,00
36	Programul din Fondul European pentru Pescuit și Afaceri Maritime (PEFAM) (58.05)	0,00	0,00	0,00	0,00	0,00	0,00	0,00	0,00	51.510,03	0,00	0,00	0,00	0,00	0,00	0,00	51.510,03	0,00
37	Programe Instrumentale de Asistență pentru Preaderare (IPA II) (58.11)	0,00	0,00	0,00	0,00	0,00	0,00	0,00	0,00	0,00	0,00	0,00	0,00	0,00	0,00	0,00	0,00	0,00
38	Programe Instrumentale Europene de Vecinătate (ENI) (58.12)	0,00	0,00	0,00	0,00	0,00	0,00	0,00	0,00	0,00	0,00	0,00	0,00	0,00	0,00	0,00	0,00	0,00
39	Fondul European de Garantare Agricolă (FEAGA) (58.13)	0,00	0,00	0,00	0,00	0,00	0,00	0,00	0,00	0,00	0,00	0,00	0,00	0,00	0,00	0,00	0,00	0,00
40	Asistență tehnică în cadru Programului Operațional Asistență Tehnică (58.14)	0,00	0,00	0,00	0,00	0,00	0,00	0,00	0,00	0,00	0,00	0,00	0,00	0,00	0,00	0,00	0,00	0,00
41	Asistență tehnică în cadru programelor operaționale, altele decât Programul Operațional Asistență Tehnică (58.17)	0,00	0,00	0,00	0,00	0,00	0,00	0,00	0,00	0,00	0,00	0,00	0,00	0,00	0,00	0,00	0,00	0,00
42	Mecanismul pentru interconectarea Euro	0,00	0,00	0,00	0,00	0,00	0,00	0,00	0,00	0,00	0,00	0,00	0,00	0,00	0,00	0,00	0,00	0,00

Cod rău d	Denumirea programului de finanțare UE / alii donatori	Plăți efectuate în anul curent de la titlul 56 și 58	Din care:												Din care:			
			Plăți efectuate peste cota- partea FEN (alinat 82)	Sume în curs de solțitare în rambursare afărate cheltuielilor efectuate în anul curent	Sume în curs de solțitare în rambursare în anul curent afărate cheltuielilor efectuate în anul anterior	Sume solțitate în rambursare afărate cheltuielilor efectuate în anul curent	Sume solțitate în rambursare afărate cheltuielilor efectuate în anul curent	Sume solțitate în rambursare afărate cheltuielilor efectuate în anul curent	Sume solțitate în rambursare afărate cheltuielilor efectuate în anul curent	Sume rambursate afărate cheltuielilor efectuate în anul curent	Sume rambursate în anul curent afărate cheltuielilor efectuate în anul anterior	Sume neautorizate de management afărate cheltuielilor efectuate în anul curent	Sume neautorizate de management afărate cheltuielilor efectuate în anul anterior	Pre finanțare dedusă din samela solțitate la rambursare afărate cheltuielilor efectuate în anul curent	Pre finanțare dedusă din samela solțitate la rambursare afărate cheltuielilor efectuate în anul anterior	Sume rezultate din nerăgulii afărate cheltuielilor efectuate în anul curent și în anul anterior	Sume rezultate din nerăgulii deduse din samela solțitate la rambursare afărate cheltuielilor efectuate în anul curent	Sume de primi de la CE în inceputul anului în contul plăților efectuate
A	B	1	2	3=2-5	4	5=6+8+10+12+ 15	6	7	8	9	10	11	12	13	14	15	16	17=3+4+6+7 17-16+2-8-9-10- 11-12-13-14
43	Mecanismele financiare Spațiul Economic European și Norvegian 2014-2021 (58.31)	0,00	0,00	0,00	0,00	0,00	0,00	0,00	0,00	0,00	0,00	0,00	0,00	0,00	0,00	0,00	0,00	0,00
44	Fondul pentru relații bilaterale aferent Mecanismelor financiare Spațiul Economic European și Norvegian 2014-2021 (58.32)	0,00	0,00	0,00	0,00	0,00	0,00	0,00	0,00	0,00	0,00	0,00	0,00	0,00	0,00	0,00	0,00	0,00
45	Asistență tehnică afărentă Mecanismelor financiare Spațiul Economic European și Norvegian 2014-2021 (58.33)	0,00	0,00	0,00	0,00	0,00	0,00	0,00	0,00	0,00	0,00	0,00	0,00	0,00	0,00	0,00	0,00	0,00
46	Programe finanțate din Fondul Social European Plus (FSE+), afărate cadrelui financiar 2021- 2027 (56.49)	0,00	0,00	0,00	0,00	0,00	0,00	0,00	0,00	0,00	0,00	0,00	0,00	0,00	0,00	0,00	0,00	0,00
47	Fondul pentru azil, migrație și integrare 2021-2027 (FAMI) (56.58)	0,00	0,00	0,00	0,00	0,00	0,00	0,00	0,00	0,00	0,00	0,00	0,00	0,00	0,00	0,00	0,00	0,00
48	Fondul pentru securitate internă 2021-2027 (FSI) (56.59)	0,00	0,00	0,00	0,00	0,00	0,00	0,00	0,00	0,00	0,00	0,00	0,00	0,00	0,00	0,00	0,00	0,00
49	Instrumentul de sprijin financiar pentru managementul frontierelor și politica de vize 2021-2027 (IMFV) (56.60)	0,00	0,00	0,00	0,00	0,00	0,00	0,00	0,00	0,00	0,00	0,00	0,00	0,00	0,00	0,00	0,00	0,00
50	Asistență tehnică și finanțare nelegată de costuri pentru fondurile în domeniul afacerilor interne 2021-2027 (56.61)	0,00	0,00	0,00	0,00	0,00	0,00	0,00	0,00	0,00	0,00	0,00	0,00	0,00	0,00	0,00	0,00	0,00
51	Programe finanțate din Fondul European de Dezvoltare Regională (FEDR), afărate cadrelui financiar 2021-2027 (56.48)	0,00	0,00	0,00	0,00	0,00	0,00	0,00	0,00	0,00	0,00	0,00	0,00	0,00	0,00	0,00	0,00	0,00
52	Programe finanțate din Fondul de Coeziune (FC), afărate cadrelui financiar 2021-2027 (56.50)	0,00	0,00	0,00	0,00	0,00	0,00	0,00	0,00	0,00	0,00	0,00	0,00	0,00	0,00	0,00	0,00	0,00
53	Asistență tehnică în cadru programelor operationale, altele decât Programul Operațional Asistență Tehnică, afărentă cadrelui financiar 2021-2027 (56.55)	0,00	0,00	0,00	0,00	0,00	0,00	0,00	0,00	0,00	0,00	0,00	0,00	0,00	0,00	0,00	0,00	0,00
54	Programe finanțate din Fondul pentru o Tranziție Justă (FTJ), afărate cadrelui financiar 2021- 2027 (56.51)	0,00	0,00	0,00	0,00	0,00	0,00	0,00	0,00	0,00	0,00	0,00	0,00	0,00	0,00	0,00	0,00	0,00
55	Programe Instrumentul de asistență pentru preaderare (IPA III) (56.65)	0,00	0,00	0,00	0,00	0,00	0,00	0,00	0,00	0,00	0,00	0,00	0,00	0,00	0,00	0,00	0,00	0,00
56	Programe Instrumentul de cooperare pentru dezvoltare și cooperare internațională - Europa globală (NDICI) (56.66)	0,00	0,00	0,00	0,00	0,00	0,00	0,00	0,00	0,00	0,00	0,00	0,00	0,00	0,00	0,00	0,00	0,00
57	Asistență tehnică, afărentă cadrelui financiar 2021-2027 (56.55)	0,00	0,00	0,00	0,00	0,00	0,00	0,00	0,00	0,00	0,00	0,00	0,00	0,00	0,00	0,00	0,00	0,00
58	Cheltuieli afărate proiectelor de infrastructură de transport	0,00	0,00	0,00	0,00	0,00	0,00	0,00	0,00	0,00	0,00	0,00	0,00	0,00	0,00	0,00	0,00	0,00

Cod rand	Denumirea programului cu finantare UE / a/i donatori	Plati efectuate in anul curent de la titlul 56 si 58	Din care:													Suma de primit de la CE la inceputul anului in contul platilor efectuate	Suma de primit de la CE la inceputul anului in contul platilor efectuate la sfarsitul perioadei	
			Plati efectuate pentru cota-parte FEN (alinacat 02)	Suma in curs de solictare la rambursare aferente cheltuielilor efectuate in anul curent	Suma in curs de solictare la rambursare in anul curent aferente cheltuielilor efectuate in anii anteriori	Suma solictata la rambursare aferente cheltuielilor efectuate in anul curent	Suma solictata la rambursare aferente cheltuielilor efectuate in anul curent aflate in curs de autorizare	Suma solictata la rambursare in anul curent aferente cheltuielilor efectuate in anii anteriori aflate in curs de autorizare	Suma rambursata aferente cheltuielilor efectuate in anul curent	Suma rambursata la anul curent aferente cheltuielilor efectuate in anii anteriori	Suma neautorizata de management aferente cheltuielilor efectuate in anul curent	Suma neautorizata de autoritatile de management aferente cheltuielilor efectuate in anii anteriori	Prefinanatare dedusa din sumele solictate la rambursare aferente cheltuielilor efectuate in anul curent	Prefinanatare dedusa din sumele solictate la rambursare aferente cheltuielilor efectuate in anii anteriori	Suma rezultate din neegalii aferente cheltuielilor efectuate si in anii anteriori			Suma rezultate din neegalii deduse din sumele solictate la rambursare aferente cheltuielilor efectuate in anul curent
A	B	1	2	3=2-5	4	5=6+8+10+12+15	6	7	8	9	10	11	12	13	14	15	16	17=3+4+6+7 17=16+2-8-9-10-11-12-13-14
59	Implementate in autoturist (56.75) Instrumntului de redresare al Uniunii Europene (EUR) (58.41)	0,00	0,00	0,00	0,00	0,00	0,00	0,00	0,00	0,00	0,00	0,00	0,00	0,00	0,00	0,00	0,00	0,00
60	Suma aferente contractelor de finantare inchiate in conditiile O.U.G. 109/2022, conform art.III din O.G 22/2023 (56.76)	0,00	0,00	0,00	0,00	0,00	0,00	0,00	0,00	0,00	0,00	0,00	0,00	0,00	0,00	0,00	0,00	0,00
61	Mecanismul pentru interconectare a Europei aferent cadrului financiar 2021-2027 (56.77)	0,00	0,00	0,00	0,00	0,00	0,00	0,00	0,00	0,00	0,00	0,00	0,00	0,00	0,00	0,00	0,00	0,00
62	Fondul European de Garantie Agricol (FEAGA) aferent cadrului financiar 2023-2027(56.52)	0,00	0,00	0,00	0,00	0,00	0,00	0,00	0,00	0,00	0,00	0,00	0,00	0,00	0,00	0,00	0,00	0,00
63	Fondul European Agricol de Dezvoltare Rurala (FEADR) aferente cadrului financiar 2023-2027 (56.53)	0,00	0,00	0,00	0,00	0,00	0,00	0,00	0,00	0,00	0,00	0,00	0,00	0,00	0,00	0,00	0,00	0,00
64	Alte programe comunitare finantate in perioada 2021-2027 (56.72)	0,00	0,00	0,00	0,00	0,00	0,00	0,00	0,00	0,00	0,00	0,00	0,00	0,00	0,00	0,00	0,00	0,00
65	Fondul european pentru afaceri maritime - pescuit si acvacultura (56.67)	0,00	0,00	0,00	0,00	0,00	0,00	0,00	0,00	0,00	0,00	0,00	0,00	0,00	0,00	0,00	0,00	0,00
66	Total (66=1+2+3+4+5+6+7+8+9+10+11+12+13+14+15+16+17+18+19+20+21+22+23+24+25+26+27+28+29+30+31+32+33+34+35+36+37+38+39+40+41+42+43+44+45+46+47+48+49+50+51+52+53+54+55+56+57+58+59+60+61+62+63+64+65)	157.909,35	0,00	0,00	0,00	0,00	0,00	17.088.541,65	0,00	11.684.293,33	0,00	85.309,59	0,00	0,00	183.461,79	0,00	29.041.606,36	17.088.541,65

SECTIUNEA B – G. Venituri proprii si subventii – Situatia platilor efectuate si a sumelor declarate pentru cota parte aferenta cheltuielilor finantate din FEN postaderare

- lei -

Cod rand	Denumirea programului cu finantare UE / a/i donatori	Plati efectuate in anul curent de la titlul 56 si 58	Din care:													Suma de primit de la CE la inceputul anului in contul platilor efectuate	Suma de primit de la CE la inceputul anului in contul platilor efectuate la sfarsitul perioadei	
			Plati efectuate pentru cota-parte FEN (alinacat 02)	Suma in curs de solictare la rambursare aferente cheltuielilor efectuate in anul curent	Suma in curs de solictare la rambursare in anul curent aferente cheltuielilor efectuate in anii anteriori	Suma solictata la rambursare aferente cheltuielilor efectuate in anul curent	Suma solictata la rambursare aferente cheltuielilor efectuate in anul curent aflate in curs de autorizare	Suma solictata la rambursare in anul curent aferente cheltuielilor efectuate in anii anteriori aflate in curs de autorizare	Suma rambursata aferente cheltuielilor efectuate in anul curent	Suma rambursata la anul curent aferente cheltuielilor efectuate in anii anteriori	Suma neautorizata de management aferente cheltuielilor efectuate in anul curent	Suma neautorizata de autoritatile de management aferente cheltuielilor efectuate in anii anteriori	Prefinanatare dedusa din sumele solictate la rambursare aferente cheltuielilor efectuate in anul curent	Prefinanatare dedusa din sumele solictate la rambursare aferente cheltuielilor efectuate in anii anteriori	Suma rezultate din neegalii aferente cheltuielilor efectuate si in anii anteriori			Suma rezultate din neegalii deduse din sumele solictate la rambursare aferente cheltuielilor efectuate in anul curent
A	B	1	2	3=2-5	4	5=6+8+10+12+15	6	7	8	9	10	11	12	13	14	15	16	17=3+4+6+7 17=16+2-8-9-10-11-12-13-14
1	Programe din Fondul European de Dezvoltare Regionala (FEDR) (56.01)	0,00	0,00	0,00	0,00	0,00	0,00	0,00	0,00	0,00	0,00	0,00	0,00	0,00	0,00	0,00	0,00	0,00
2	Programe din Fondul Social European (FSE) (56.02)	0,00	0,00	0,00	0,00	0,00	0,00	0,00	0,00	0,00	0,00	0,00	0,00	0,00	0,00	0,00	0,00	0,00
3	Programe din Fondul de Coeziune (FC) (56.03)	0,00	0,00	0,00	0,00	0,00	0,00	0,00	0,00	0,00	0,00	0,00	0,00	0,00	0,00	0,00	0,00	0,00
4	Programe din Fondul European Agricol de Dezvoltare Rurala (FEADR) (56.04)	0,00	0,00	0,00	0,00	0,00	0,00	0,00	0,00	0,00	0,00	0,00	0,00	0,00	0,00	0,00	0,00	0,00
5	Programe din Fondul European pentru Pescuit (FEP) (56.05)	0,00	0,00	0,00	0,00	0,00	0,00	0,00	0,00	0,00	0,00	0,00	0,00	0,00	0,00	0,00	0,00	0,00
6	Programe din Fondul European de Garantie Agricol (FEAGA) (56.06)	0,00	0,00	0,00	0,00	0,00	0,00	0,00	0,00	0,00	0,00	0,00	0,00	0,00	0,00	0,00	0,00	0,00
7	Programe Instrumentul de Asistenta pentru Preaderare (IPA) (56.07)	0,00	0,00	0,00	0,00	0,00	0,00	0,00	0,00	0,00	0,00	0,00	0,00	0,00	0,00	0,00	0,00	0,00
8	Programe Instrumentul	0,00	0,00	0,00	0,00	0,00	0,00	0,00	0,00	0,00	0,00	0,00	0,00	0,00	0,00	0,00	0,00	0,00

Cod ran d	Denumirea programului cu finanțare UE / alți donatori	Plăți efectuate în anul curent de la titlul 56 și 58	Din care:													Suma de primit de la CE în contul plăților efectuate în stafinul perioadei		
			Plăți efectuate pentru cotă- partea FSN (titlul 02)	Suma în curs de sollicitare la rambursare afacere cheltuielilor efectuate în anul curent	Suma în curs de sollicitare la rambursare în anul curent afacere cheltuielilor efectuate în anul anterior	Suma solțitate la rambursare afacere cheltuielilor efectuate la anul curent	Suma solțitate la rambursare afacere cheltuielilor efectuate în anul curent afiate în curs de autorizare	Suma solțitate la rambursare în anul curent afacere cheltuielilor efectuate în anul anterior afiate în curs de autorizare	Suma rambursate afacere cheltuielilor efectuate în anul curent	Suma rambursate la anul curent afacere cheltuielilor efectuate în anul anterior	Suma neautorizate de management afacere cheltuielilor efectuate în anul curent	Suma neautorizate de management afacere cheltuielilor efectuate în anul anterior	Profinautare dedusa din sumele solțitate la rambursare afacere cheltuielilor efectuate în anul curent	Profinautare dedusa din sumele solțitate la rambursare afacere cheltuielilor efectuate în anul anterior	Suma rezultate din nerregul afacere cheltuielilor efectuate în anul curent și în anul anterior		Suma rezultate din nerregul afacere cheltuielilor efectuate în anul curent	Suma de primit de la CE în taceputul anului în contul plăților efectuate
A	B	1	2	3=2-5	4	5=6+8+10+12+ 15	6	7	8	9	10	11	12	13	14	15	16	17=3+4+6+7 17=16+2-8-9-10- 11-12-13-14
9	European de Vecinătate și Parteneriat (ENPF) (56.08)	0,00	0,00	0,00	0,00	0,00	0,00	0,00	0,00	0,00	0,00	0,00	0,00	0,00	0,00	0,00	0,00	0,00
10	Sume aferente Fondului European pentru Reținuții (56.09)	0,00	0,00	0,00	0,00	0,00	0,00	0,00	0,00	0,00	0,00	0,00	0,00	0,00	0,00	0,00	0,00	0,00
11	Sume aferente Fondului European de Returare (56.10)	0,00	0,00	0,00	0,00	0,00	0,00	0,00	0,00	0,00	0,00	0,00	0,00	0,00	0,00	0,00	0,00	0,00
12	Sume aferente Fondului European de Integrare a resortismilor terților terțe (56.11)	0,00	0,00	0,00	0,00	0,00	0,00	0,00	0,00	0,00	0,00	0,00	0,00	0,00	0,00	0,00	0,00	0,00
14	Sume aferente Fondului Frontierelor Externe (56.12)	0,00	0,00	0,00	0,00	0,00	0,00	0,00	0,00	0,00	0,00	0,00	0,00	0,00	0,00	0,00	0,00	0,00
15	Programe finanțate din Facilitatea de Tranziție (56.14)	0,00	0,00	0,00	0,00	0,00	0,00	0,00	0,00	0,00	0,00	0,00	0,00	0,00	0,00	0,00	0,00	0,00
16	Alte programe comunitare finanțate în perioada 2007-2013 (56.15)	0,00	0,00	0,00	0,00	0,00	0,00	0,00	0,00	0,00	0,00	0,00	0,00	0,00	0,00	0,00	0,00	0,00
17	Alte facilități și instrumente postaderare (56.16)	0,00	0,00	0,00	0,00	0,00	0,00	0,00	0,00	0,00	0,00	0,00	0,00	0,00	0,00	0,00	0,00	0,00
18	Mecanismul financiar SEE (56.17)	0,00	0,00	0,00	0,00	0,00	0,00	0,00	0,00	0,00	0,00	0,00	0,00	0,00	0,00	0,00	0,00	0,00
19	Mecanismul financiar nove din (56.18)	0,00	0,00	0,00	0,00	0,00	0,00	0,00	0,00	0,00	0,00	0,00	0,00	0,00	0,00	0,00	0,00	0,00
20	Asistența tehnică în cadrul Programului Operational Asistența Tehnică (56.19)	0,00	0,00	0,00	0,00	0,00	0,00	0,00	0,00	0,00	0,00	0,00	0,00	0,00	0,00	0,00	0,00	0,00
21	Asistența tehnică în cadrul programelor operaționale, altele decât Programul Operational Asistența Tehnică (56.20)	0,00	0,00	0,00	0,00	0,00	0,00	0,00	0,00	0,00	0,00	0,00	0,00	0,00	0,00	0,00	0,00	0,00
22	Programul de cooperare civilians-roman vizând reducerea disparităților economice și sociale din cadrul Uniunii Europene extinse (56.25)	0,00	0,00	0,00	0,00	0,00	0,00	0,00	0,00	0,00	0,00	0,00	0,00	0,00	0,00	0,00	0,00	0,00
23	Fondul European de Ajutare la Globalizare (56.26)	0,00	0,00	0,00	0,00	0,00	0,00	0,00	0,00	0,00	0,00	0,00	0,00	0,00	0,00	0,00	0,00	0,00
24	Asistența tehnică pentru mecanismele financiare SEE (56.27)	0,00	0,00	0,00	0,00	0,00	0,00	0,00	0,00	0,00	0,00	0,00	0,00	0,00	0,00	0,00	0,00	0,00
25	Fondul național pentru relații bilaterale aferent mecanismelor financiare SEE (56.28)	0,00	0,00	0,00	0,00	0,00	0,00	0,00	0,00	0,00	0,00	0,00	0,00	0,00	0,00	0,00	0,00	0,00
26	Sume Aferente Fondului de Solidaritate al Uniunii Europene (56.40)	0,00	0,00	0,00	0,00	0,00	0,00	0,00	0,00	0,00	0,00	0,00	0,00	0,00	0,00	0,00	0,00	0,00
27	Fondul de ajutor destinat celor mai defavorizate persoane (58.06)	0,00	0,00	0,00	0,00	0,00	0,00	0,00	0,00	0,00	0,00	0,00	0,00	0,00	0,00	0,00	0,00	0,00
28	Fondul pentru azil, migrație și integrare FAMI (58.07)	0,00	0,00	0,00	0,00	0,00	0,00	0,00	0,00	0,00	0,00	0,00	0,00	0,00	0,00	0,00	0,00	0,00
29	Fondul pentru securitate internă (FSI) (58.08)	0,00	0,00	0,00	0,00	0,00	0,00	0,00	0,00	0,00	0,00	0,00	0,00	0,00	0,00	0,00	0,00	0,00
30	Asistența tehnică pentru fondurile în domeniul afacerilor interne (58.09)	0,00	0,00	0,00	0,00	0,00	0,00	0,00	0,00	0,00	0,00	0,00	0,00	0,00	0,00	0,00	0,00	0,00
31	Alte programe comunitare finanțate în perioada 2014-2020 (58.15)	0,00	0,00	0,00	0,00	0,00	0,00	0,00	0,00	0,00	0,00	0,00	0,00	0,00	0,00	0,00	0,00	0,00
32	Alte facilități și instrumente postaderare (58.16)	0,00	0,00	0,00	0,00	0,00	0,00	0,00	0,00	0,00	0,00	0,00	0,00	0,00	0,00	0,00	0,00	0,00
33	Programe din Fondul European de Dezvoltare Regională (FEDR) (58.01)	0,00	0,00	0,00	0,00	0,00	0,00	0,00	0,00	0,00	0,00	0,00	0,00	0,00	0,00	0,00	0,00	0,00
34	Programe din Fondul Social European (FSFE) (58.02)	0,00	0,00	0,00	0,00	0,00	0,00	0,00	0,00	0,00	0,00	0,00	0,00	0,00	0,00	0,00	0,00	0,00
34	Programe din Fondul de Coeziune (FC) (58.03)	0,00	0,00	0,00	0,00	0,00	0,00	0,00	0,00	0,00	0,00	0,00	0,00	0,00	0,00	0,00	0,00	0,00

Cod ran d	Denumirea programului cu finanțare UE / alți donatori	Plăți efectuate în anul curent de la titlul 56 și 58	Din care:													Sume rezultate din acerșii afacente cheltuielilor efectuate în anul curent și în anii anteriori	Din care:		Sume de primit de la CE în scapital anului la contul plăților efectuate	Sume de primit de la CE în scapital anului la contul plăților efectuate în perioada
			Plăți efectuate pentru cota- partie FEN (alincat 62)	Sume în curs de sollicitare la rambursare afacente cheltuielilor efectuate în anul curent	Sume în curs de sollicitare în anul curent afacente cheltuielilor efectuate în anii anteriori	Sume sollicitate la rambursare afacente cheltuielilor efectuate în anul curent	Sume sollicitate la rambursare afacente cheltuielilor efectuate în anul curent aflate în curs de autorizare	Sume sollicitate în rambursare în anul curent afacente cheltuielilor efectuate în anii anteriori aflate în curs de autorizare	Sume rambursate afacente cheltuielilor efectuate în anul curent	Sume rambursate în anul curent afacente cheltuielilor efectuate în anii anteriori	Sume neautorizate de autoritățile de management afacente cheltuielilor efectuate în anul curent	Sume neautorizate de autoritățile de management afacente cheltuielilor efectuate în anii anteriori	Profnanțare dedusă din sumele sollicitate la rambursare afacente cheltuielilor efectuate în anul curent	Profnanțare dedusă din sumele sollicitate la rambursare afacente cheltuielilor efectuate în anii anteriori	Sume rezultate din acerșii afacente cheltuielilor efectuate în anul curent și în anii anteriori		Sume rezultate din acerșii deduse din sumele sollicitate la rambursare afacente cheltuielilor efectuate în anul curent	Sume de primit de la CE în scapital anului la contul plăților efectuate		
A	B	1	2	3=2-5	4	5=6+8+10+12+ 15	6	7	8	9	10	11	12	13	14	15	16	17=3+4+6+7 17=16+2-8-9-10- 11-12-13-14		
35	Program din Fondul European Agricol de Dezvoltare Rurală (FEADR) (58.04)	0,00	0,00	0,00	0,00	0,00	0,00	0,00	0,00	0,00	0,00	0,00	0,00	0,00	0,00	0,00	0,00	0,00		
36	Programul din Fondul European pentru Pescuit și Alăcări Maritime (FEPMAM) (58.05)	0,00	0,00	0,00	0,00	0,00	0,00	0,00	0,00	0,00	0,00	0,00	0,00	0,00	0,00	0,00	0,00	0,00		
37	Program Instrumental de Asistență pentru Precedere (IPA II) (58.11)	0,00	0,00	0,00	0,00	0,00	0,00	0,00	0,00	0,00	0,00	0,00	0,00	0,00	0,00	0,00	0,00	0,00		
38	Program Instrumental European de Vecinătate (ENI) (58.12)	0,00	0,00	0,00	0,00	0,00	0,00	0,00	0,00	0,00	0,00	0,00	0,00	0,00	0,00	0,00	0,00	0,00		
39	Fondul European de Garanțare Agricolă (FEAGA) (58.13)	0,00	0,00	0,00	0,00	0,00	0,00	0,00	0,00	0,00	0,00	0,00	0,00	0,00	0,00	0,00	0,00	0,00		
40	Asistență tehnică în cadrul Programului Operațional Asistență Tehnică (58.14)	0,00	0,00	0,00	0,00	0,00	0,00	0,00	0,00	0,00	0,00	0,00	0,00	0,00	0,00	0,00	0,00	0,00		
41	Asistență tehnică în cadrul programelor operaționale, altele decât Programul Operațional Asistență Tehnică (58.17)	0,00	0,00	0,00	0,00	0,00	0,00	0,00	0,00	0,00	0,00	0,00	0,00	0,00	0,00	0,00	0,00	0,00		
42	Mecanismul pentru Interconectarea Europei (58.30)	0,00	0,00	0,00	0,00	0,00	0,00	0,00	0,00	0,00	0,00	0,00	0,00	0,00	0,00	0,00	0,00	0,00		
43	Mecanismele financiare Spațiul Economic European și Norvegian 2014-2021 (58.31)	0,00	0,00	0,00	0,00	0,00	0,00	0,00	0,00	0,00	0,00	0,00	0,00	0,00	0,00	0,00	0,00	0,00		
44	Fondul pentru relații bilaterale ațereii: Mecanismul financiar Spațiul Economic European și Norvegian 2014-2021 (58.32)	0,00	0,00	0,00	0,00	0,00	0,00	0,00	0,00	0,00	0,00	0,00	0,00	0,00	0,00	0,00	0,00	0,00		
45	Asistență tehnică afacente Mecanismelor financiare Spațiul Economic European și Norvegian 2014-2021 (58.33)	0,00	0,00	0,00	0,00	0,00	0,00	0,00	0,00	0,00	0,00	0,00	0,00	0,00	0,00	0,00	0,00	0,00		
46	Program finanțat din Fondul Social European Plus (FSE+), afacente cadrului financiar 2021-2027 (56.49)	0,00	0,00	0,00	0,00	0,00	0,00	0,00	0,00	0,00	0,00	0,00	0,00	0,00	0,00	0,00	0,00	0,00		
47	Fondul pentru azil, migrație și integrare 2021-2027 (FAMI) (56.58)	0,00	0,00	0,00	0,00	0,00	0,00	0,00	0,00	0,00	0,00	0,00	0,00	0,00	0,00	0,00	0,00	0,00		
48	Fondul pentru securitate internă 2021-2027 (FSI) (56.59)	0,00	0,00	0,00	0,00	0,00	0,00	0,00	0,00	0,00	0,00	0,00	0,00	0,00	0,00	0,00	0,00	0,00		
49	Instrumental de sprijin financiar pentru managementul frontierei și politica de vize 2021-2027 (IMFV) (56.60)	0,00	0,00	0,00	0,00	0,00	0,00	0,00	0,00	0,00	0,00	0,00	0,00	0,00	0,00	0,00	0,00	0,00		
50	Asistență tehnică și finanțare nelegala de costuri pentru fondurile în domeniul afacțiilor interne 2021-2027 (56.61)	0,00	0,00	0,00	0,00	0,00	0,00	0,00	0,00	0,00	0,00	0,00	0,00	0,00	0,00	0,00	0,00	0,00		
51	Program finanțat din Fondul European de Dezvoltare Regională (FEDR), afacente cadrului financiar 2021-2027 (56.48)	0,00	0,00	0,00	0,00	0,00	0,00	0,00	0,00	0,00	0,00	0,00	0,00	0,00	0,00	0,00	0,00	0,00		
52	Program finanțat din Fondul de Coeziune (FC), afacente cadrului financiar 2021-2027 (56.50)	0,00	0,00	0,00	0,00	0,00	0,00	0,00	0,00	0,00	0,00	0,00	0,00	0,00	0,00	0,00	0,00	0,00		

Cod ran d	Denumirea programului cu finantare UE / alti donatori	Plati efectuate in anul curent de la titlul 56 si 58	Din care:													Din care:		
			Plati efectuate pentru coa- partea FEN (titlul 02)	Suma in curs de solicitare la rambursare aferte cheltuielilor efectuate in anul curent	Suma in curs de solicitare la rambursare in anul curent aferte cheltuielilor efectuate in anii anteriori	Suma solicitata la rambursare aferte cheltuielilor efectuate in anul curent	Suma solicitata la rambursare aferte cheltuielilor efectuate in anul curent aflate in curs de autorizare	Suma solicitata la rambursare in anul curent aferte cheltuielilor efectuate in anii anteriori aflate in curs de autorizare	Suma rambursate aferte cheltuielilor efectuate in anul curent	Suma rambursate la anul curent aferte cheltuielilor efectuate in anii anteriori	Suma neautorizate de management aferte cheltuielilor efectuate in anul curent	Suma neautorizate de management aferte cheltuielilor efectuate in anii anteriori	Prefinanatare dedusa din suma solicitata la rambursare aferte cheltuielilor efectuate in anul curent	Prefinanatare dedusa din suma solicitata la rambursare aferte cheltuielilor efectuate in anii anteriori	Suma rezultate din acoperirea cheltuielilor efectuate in anii anteriori	Suma rezultate din acoperirea dedusa din suma solicitata la rambursare aferte cheltuielilor efectuate in anul curent	Suma de primit de la CE la inceputul anului in contul platilor efectuate	Suma de primit de la CE la inceputul anului in contul platilor efectuate la sfarsitul perioadei
A	B	1	2	3=2-5	4	5=6+8+10+12+15	6	7	8	9	10	11	12	13	14	15	16	17=3+4+6+7 17=16+2-8-9-10- 11-12-13-14
53	Asistență tehnică în cadrele programelor operationale, altele decât Programul Operational Asistență Tehnică, aferte în cadrul financiar 2021-2027 (56.56)	0,00	0,00	0,00	0,00	0,00	0,00	0,00	0,00	0,00	0,00	0,00	0,00	0,00	0,00	0,00	0,00	0,00
54	Programa financiară din Fondul pentru o Tranziție Justă (FTJ), aferte în cadrul financiar 2021- 2027 (56.51)	0,00	0,00	0,00	0,00	0,00	0,00	0,00	0,00	0,00	0,00	0,00	0,00	0,00	0,00	0,00	0,00	0,00
55	Programa Instrumentul de asistență pentru procedură (IPA III) (56.65)	0,00	0,00	0,00	0,00	0,00	0,00	0,00	0,00	0,00	0,00	0,00	0,00	0,00	0,00	0,00	0,00	0,00
56	Programa Instrumentul de vecinătate, cooperare pentru dezvoltare și cooperare internațională - Europa globală (NDICI) (56.66)	0,00	0,00	0,00	0,00	0,00	0,00	0,00	0,00	0,00	0,00	0,00	0,00	0,00	0,00	0,00	0,00	0,00
57	Asistență Tehnică, aferte în cadrul financiar 2021-2027 (56.55)	0,00	0,00	0,00	0,00	0,00	0,00	0,00	0,00	0,00	0,00	0,00	0,00	0,00	0,00	0,00	0,00	0,00
58	Cheltuieli aferte proiectelor de infrastructură de transport implementate în permanență (56.75)	0,00	0,00	0,00	0,00	0,00	0,00	0,00	0,00	0,00	0,00	0,00	0,00	0,00	0,00	0,00	0,00	0,00
59	Instrumentul de redresare al Uniunii Europene (EUR) (58.41)	0,00	0,00	0,00	0,00	0,00	0,00	0,00	0,00	0,00	0,00	0,00	0,00	0,00	0,00	0,00	0,00	0,00
60	Suma aferte contractelor de finantare încheiate în cadrul O.U.G. 109/2022, conform art. III din O.G. 22/2023 (56.76)	0,00	0,00	0,00	0,00	0,00	0,00	0,00	0,00	0,00	0,00	0,00	0,00	0,00	0,00	0,00	0,00	0,00
61	Mecanismul pentru interconectare a Europei aferte în cadrul financiar 2021-2027 (56.77)	0,00	0,00	0,00	0,00	0,00	0,00	0,00	0,00	0,00	0,00	0,00	0,00	0,00	0,00	0,00	0,00	0,00
62	Fondul European de Garantare Agricolă (PEGA) aferte în cadrul financiar 2021- 2027 (56.52)	0,00	0,00	0,00	0,00	0,00	0,00	0,00	0,00	0,00	0,00	0,00	0,00	0,00	0,00	0,00	0,00	0,00
63	Fondul European Agricol de Dezvoltare Rurală (FEADR) aferte în cadrul financiar 2021- 2027 (56.53)	0,00	0,00	0,00	0,00	0,00	0,00	0,00	0,00	0,00	0,00	0,00	0,00	0,00	0,00	0,00	0,00	0,00
64	Alte programe comunitare finantate în perioada 2021-2027 (56.72)	0,00	0,00	0,00	0,00	0,00	0,00	0,00	0,00	0,00	0,00	0,00	0,00	0,00	0,00	0,00	0,00	0,00
65	Fondul european pentru afaceri maritime, pescuit și acvacultura (56.67)	0,00	0,00	0,00	0,00	0,00	0,00	0,00	0,00	0,00	0,00	0,00	0,00	0,00	0,00	0,00	0,00	0,00
66	Total (66=1+2+3+4+5+6+7+8+ 9+10+11+12+14+15+16+ 17+18+19+20+21+22+23 +24+25+26+27+28+29+3 0+31+32+33+34+35+36+ 37+38+39+40+41+42+43 +44+45+46+47+48+49+5 0+51+52+53+54+55+56+ 57+58+59+60+61+62+63 +64+65)	0,00	0,00	0,00	0,00	0,00	0,00	0,00	0,00	0,00	0,00	0,00	0,00	0,00	0,00	0,00	0,00	0,00

PRESEDINTE
FRANCISK IULIAN CHIRIAC

ORDONATOR PRINCIPAL DE CREDITE
VICEPRESEDINTE
IONEL EPUREANU

DIRECTOR EXECUTIV
DRAGUTA DAN

VERIFICAT
DIRECTOR EXECUTIV ADJ.
NICOLETA LEFTER



**ANEXA 27 SITUATIA PLATILOR EFECTUATE DIN FONDURI EXTERNE
NERAMBURSABILE POSTADERARE (TITLUL 56, TITLUL 58 SI TITLUL 60)**

CONSOLIDAT nivel Ordonator Principal de Credite

Perioada raportare: IUN-2024

SECTIUNEA A – Informatii generale

Denumire entitate publica: **JUDETUL BRAILA**

Sector Bugetar: **02.Bugetul local (administratie locala)**

CIF entitate publica: **4205491**

Indicator: **541000 - Servicii publice comunitare de evidenta a persoanelor**

- lei -

Cod rand	Denumire indicatori	TOTAL SURSE DE FINANTARE	Din care:							
			Finantare integrala din buget (A)	Credite externe (B)	Credite interne (C)	Fonduri externe nerambursabile (D)	Activitati finantate integral din venituri proprii (E)	Integral venituri proprii (F)	Venituri proprii si subventii (G)	Bugetul Fondului pentru Mediu (I)
A	B	1=2+..+9	2	3	4	5	6	7	8	9
1	Total plati (titlul VIII cod 56+ titlul X cod 58) (rd.2+rd.11)	0,00	0,00	0,00	0,00	0,00	0,00	0,00	0,00	0,00
2	Total plati (titlul VIII cod 56) (rd.3 la rd.10)	0,00	0,00	0,00	0,00	0,00	0,00	0,00	0,00	0,00
3	Cheltuieli de personal (titlu I)	0,00	0,00	0,00	0,00	0,00	0,00	0,00	0,00	0,00
4	Bunuri si servicii(II)	0,00	0,00	0,00	0,00	0,00	0,00	0,00	0,00	0,00
5	Subventii (titlu IV)	0,00	0,00	0,00	0,00	0,00	0,00	0,00	0,00	0,00

Cod rand	Denumire indicatori	TOTAL SURSE DE FINANTARE	Din care:							
			Finantare integrala din buget (A)	Credite externe (B)	Credite interne (C)	Fonduri externe nerambursabile (D)	Activitati finantate integral din venituri proprii (E)	Integral venituri proprii (F)	Venituri proprii si subventii (G)	Bugetul Fondului pentru Mediu (I)
A	B	1=2+..+9	2	3	4	5	6	7	8	9
6	Transferuri intre unitati ale administratiei publice (titlu VI)	0,00	0,00	0,00	0,00	0,00	0,00	0,00	0,00	0,00
7	Alte transferuri (titlu VII)	0,00	0,00	0,00	0,00	0,00	0,00	0,00	0,00	0,00
8	Asistenta sociala (titlu IX)	0,00	0,00	0,00	0,00	0,00	0,00	0,00	0,00	0,00
9	Alte cheltuieli (titlu XI)	0,00	0,00	0,00	0,00	0,00	0,00	0,00	0,00	0,00
10	Active nefinanciare (titlu XV)	0,00	0,00	0,00	0,00	0,00	0,00	0,00	0,00	0,00
11	Total plati (titlul X cod 58) (rd.12 la rd.19)	0,00	0,00	0,00	0,00	0,00	0,00	0,00	0,00	0,00
12	Cheltuieli de personal (titlul I)	0,00	0,00	0,00	0,00	0,00	0,00	0,00	0,00	0,00
13	Bunuri si servicii (titlul II)	0,00	0,00	0,00	0,00	0,00	0,00	0,00	0,00	0,00
14	Subventii (titlul IV)	0,00	0,00	0,00	0,00	0,00	0,00	0,00	0,00	0,00
15	Transferuri intre unitati ale administratiei publice (titlul VI)	0,00	0,00	0,00	0,00	0,00	0,00	0,00	0,00	0,00
16	Alte transferuri (titlul VII)	0,00	0,00	0,00	0,00	0,00	0,00	0,00	0,00	0,00
17	Asistenta sociala (titlul IX)	0,00	0,00	0,00	0,00	0,00	0,00	0,00	0,00	0,00

Cod rand	Denumire indicatori	TOTAL SURSE DE FINANTARE	Din care:							
			Finantare integrala din buget (A)	Credite externe (B)	Credite interne (C)	Fonduri externe nerambursabile (D)	Activitati finantate integral din venituri proprii (E)	Integral venituri proprii (F)	Venituri proprii si subventii (G)	Bugetul Fondului pentru Mediu (I)
A	B	1=2+..+9	2	3	4	5	6	7	8	9
18	Alte cheltuieli (titlul XI)	0,00	0,00	0,00	0,00	0,00	0,00	0,00	0,00	0,00
19	Active nefinanciare (titlul XV)	0,00	0,00	0,00	0,00	0,00	0,00	0,00	0,00	0,00
20	Total plati (titlul XII cod 60) (rd.21 la rd.28)	0,00	0,00	0,00	0,00	0,00	0,00	0,00	0,00	0,00
21	Cheltuieli de personal (titlul I)	0,00	0,00	0,00	0,00	0,00	0,00	0,00	0,00	0,00
22	Bunuri si servicii (titlul II)	0,00	0,00	0,00	0,00	0,00	0,00	0,00	0,00	0,00
23	Subventii (titlul IV)	0,00	0,00	0,00	0,00	0,00	0,00	0,00	0,00	0,00
24	Transferuri între unitati ale administratiei publice (titlul VI)	0,00	0,00	0,00	0,00	0,00	0,00	0,00	0,00	0,00
25	Alte transferuri (titlul VII)	0,00	0,00	0,00	0,00	0,00	0,00	0,00	0,00	0,00
26	Asistenta sociala (titlul IX)	0,00	0,00	0,00	0,00	0,00	0,00	0,00	0,00	0,00
27	Alte cheltuieli (titlul XI)	0,00	0,00	0,00	0,00	0,00	0,00	0,00	0,00	0,00
28	Active nefinanciare (titlul XV)	0,00	0,00	0,00	0,00	0,00	0,00	0,00	0,00	0,00

Indicator: 660601 - Spitale generale

- lei -

Cod rand	Denumire indicatori	TOTAL SURSE DE FINANTARE	Din care:							
			Finantare integrala din buget (A)	Credite externe (B)	Credite interne (C)	Fonduri externe nerambursabile (D)	Activitati finantate integral din venituri proprii (E)	Integral venituri proprii (F)	Venituri proprii si subventii (G)	Bugetul Fondului pentru Mediu (I)
A	B	1=2+..+9	2	3	4	5	6	7	8	9
1	Total plati (titlul VIII cod 56+ titlul X cod 58) (rd.2+rd.11)	157.909,35	157.909,35	0,00	0,00	0,00	0,00	0,00	0,00	0,00
2	Total plati (titlul VIII cod 56) (rd.3 la rd.10)	0,00	0,00	0,00	0,00	0,00	0,00	0,00	0,00	0,00
3	Cheltuieli de personal (titlu I)	0,00	0,00	0,00	0,00	0,00	0,00	0,00	0,00	0,00
4	Bunuri si servicii(II)	0,00	0,00	0,00	0,00	0,00	0,00	0,00	0,00	0,00
5	Subventii (titlu IV)	0,00	0,00	0,00	0,00	0,00	0,00	0,00	0,00	0,00
6	Transferuri intre unitati ale administratiei publice (titlu VI)	0,00	0,00	0,00	0,00	0,00	0,00	0,00	0,00	0,00
7	Alte transferuri (titlu VII)	0,00	0,00	0,00	0,00	0,00	0,00	0,00	0,00	0,00
8	Asistenta sociala (titlu IX)	0,00	0,00	0,00	0,00	0,00	0,00	0,00	0,00	0,00
9	Alte cheltuieli (titlu XI)	0,00	0,00	0,00	0,00	0,00	0,00	0,00	0,00	0,00
10	Active nefinanciare (titlu XV)	0,00	0,00	0,00	0,00	0,00	0,00	0,00	0,00	0,00
11	Total plati (titlul X cod 58) (rd.12 la rd.19)	157.909,35	157.909,35	0,00	0,00	0,00	0,00	0,00	0,00	0,00
12	Cheltuieli de personal (titlu I)	0,00	0,00	0,00	0,00	0,00	0,00	0,00	0,00	0,00

Cod rand	Denumire indicatori	TOTAL SURSE DE FINANTARE	Din care:							
			Finantare integrala din buget (A)	Credite externe (B)	Credite interne (C)	Fonduri externe nerambursabil e (D)	Activitati finantate integral din venituri proprie (E)	Integral venituri proprie (F)	Venituri proprie si subventii (G)	Bugetul Fondului pentru Mediu (I)
A	B	1=2+...+9	2	3	4	5	6	7	8	9
13	Bunuri si servicii (titlul II)	112.201,45	112.201,45	0,00	0,00	0,00	0,00	0,00	0,00	0,00
14	Subventii (titlul IV)	0,00	0,00	0,00	0,00	0,00	0,00	0,00	0,00	0,00
15	Transferuri intre unitati ale administratiei publice (titlul VI)	0,00	0,00	0,00	0,00	0,00	0,00	0,00	0,00	0,00
16	Alte transferuri (titlul VII)	0,00	0,00	0,00	0,00	0,00	0,00	0,00	0,00	0,00
17	Asistenta sociala (titlul IX)	0,00	0,00	0,00	0,00	0,00	0,00	0,00	0,00	0,00
18	Alte cheltuieli (titlul XI)	0,00	0,00	0,00	0,00	0,00	0,00	0,00	0,00	0,00
19	Active nefinanciare (titlul XV)	45.707,90	45.707,90	0,00	0,00	0,00	0,00	0,00	0,00	0,00
20	Total plati (titlul XII cod 60) (rd.21 la rd.28)	0,00	0,00	0,00	0,00	0,00	0,00	0,00	0,00	0,00
21	Cheltuieli de personal (titlul I)	0,00	0,00	0,00	0,00	0,00	0,00	0,00	0,00	0,00
22	Bunuri si servicii (titlul II)	0,00	0,00	0,00	0,00	0,00	0,00	0,00	0,00	0,00
23	Subventii (titlul IV)	0,00	0,00	0,00	0,00	0,00	0,00	0,00	0,00	0,00
24	Transferuri între unitati ale administratiei publice (titlul VI)	0,00	0,00	0,00	0,00	0,00	0,00	0,00	0,00	0,00

Cod rand	Denumire indicatori	TOTAL SURSE DE FINANTARE	Din care:							
			Finantare integrala din buget (A)	Credite externe (B)	Credite interne (C)	Fonduri externe nerambursabile (D)	Activitati finantate integral din venituri proprii (E)	Integral venituri proprii (F)	Venituri proprii si subventii (G)	Bugetul Fondului pentru Mediu (I)
A	B	1=2+..+9	2	3	4	5	6	7	8	9
25	Alte transferuri (titlul VII)	0,00	0,00	0,00	0,00	0,00	0,00	0,00	0,00	0,00
26	Asistenta sociala (titlul IX)	0,00	0,00	0,00	0,00	0,00	0,00	0,00	0,00	0,00
27	Alte cheltuieli (titlul XI)	0,00	0,00	0,00	0,00	0,00	0,00	0,00	0,00	0,00
28	Active nefinanciare (titlul XV)	0,00	0,00	0,00	0,00	0,00	0,00	0,00	0,00	0,00

Indicator: 670330 - Alte servicii culturale

- lei -

Cod rand	Denumire indicatori	TOTAL SURSE DE FINANTARE	Din care:							
			Finantare integrala din buget (A)	Credite externe (B)	Credite interne (C)	Fonduri externe nerambursabile (D)	Activitati finantate integral din venituri proprii (E)	Integral venituri proprii (F)	Venituri proprii si subventii (G)	Bugetul Fondului pentru Mediu (I)
A	B	1=2+..+9	2	3	4	5	6	7	8	9
1	Total plati (titlul VIII cod 56+ titlul X cod 58) (rd.2+rd.11)	0,00	0,00	0,00	0,00	0,00	0,00	0,00	0,00	0,00
2	Total plati (titlul VIII cod 56) (rd.3 la rd.10)	0,00	0,00	0,00	0,00	0,00	0,00	0,00	0,00	0,00
3	Cheltuieli de personal (titlu I)	0,00	0,00	0,00	0,00	0,00	0,00	0,00	0,00	0,00
4	Bunuri si servicii(II)	0,00	0,00	0,00	0,00	0,00	0,00	0,00	0,00	0,00
	Subventii (titlu IV)	0,00	0,00	0,00	0,00	0,00	0,00	0,00	0,00	0,00

Cod rand	Denumire indicatori	TOTAL SURSE DE FINANTARE	Din care:							
			Finantare integrala din buget (A)	Credite externe (B)	Credite interne (C)	Fonduri externe nerambursabil e (D)	Activitati finantate integral din venituri proprii (E)	Integral venituri proprii (F)	Venituri proprii si subventii (G)	Bugetul Fondului pentru Mediu (I)
A	B	1=2+..+9	2	3	4	5	6	7	8	9
5										
6	Transferuri intre unitati ale administratiei publice (titlu VI)	0,00	0,00	0,00	0,00	0,00	0,00	0,00	0,00	0,00
7	Alte transferuri (titlu VII)	0,00	0,00	0,00	0,00	0,00	0,00	0,00	0,00	0,00
8	Asistenta sociala (titlu IX)	0,00	0,00	0,00	0,00	0,00	0,00	0,00	0,00	0,00
9	Alte cheltuieli (titlu XI)	0,00	0,00	0,00	0,00	0,00	0,00	0,00	0,00	0,00
10	Active nefinanciare (titlu XV)	0,00	0,00	0,00	0,00	0,00	0,00	0,00	0,00	0,00
11	Total plati (titlul X cod 58) (rd.12 la rd.19)	0,00	0,00	0,00	0,00	0,00	0,00	0,00	0,00	0,00
12	Cheltuieli de personal (titlul I)	0,00	0,00	0,00	0,00	0,00	0,00	0,00	0,00	0,00
13	Bunuri si servicii (titlul II)	0,00	0,00	0,00	0,00	0,00	0,00	0,00	0,00	0,00
14	Subventii (titlul IV)	0,00	0,00	0,00	0,00	0,00	0,00	0,00	0,00	0,00
15	Transferuri intre unitati ale administratiei publice (titlul VI)	0,00	0,00	0,00	0,00	0,00	0,00	0,00	0,00	0,00
16	Alte transferuri (titlul VII)	0,00	0,00	0,00	0,00	0,00	0,00	0,00	0,00	0,00
	Asistenta sociala	0,00	0,00	0,00	0,00	0,00	0,00	0,00	0,00	0,00

Cod rand	Denumire indicatori	TOTAL SURSE DE FINANTARE	Din care:							
			Finantare integrala din buget (A)	Credite externe (B)	Credite interne (C)	Fonduri externe nerambursabile (D)	Activitati finantate integral din venituri proprii (E)	Integral venituri proprii (F)	Venituri proprii si subventii (G)	Bugetul Fondului pentru Mediu (I)
A	B	1=2+...+9	2	3	4	5	6	7	8	9
17	(titlul IX)									
18	Alte cheltuieli (titlul XI)	0,00	0,00	0,00	0,00	0,00	0,00	0,00	0,00	0,00
19	Active nefinanciare (titlul XV)	0,00	0,00	0,00	0,00	0,00	0,00	0,00	0,00	0,00
20	Total plati (titlul XII cod 60) (rd.21 la rd.28)	0,00	0,00	0,00	0,00	0,00	0,00	0,00	0,00	0,00
21	Cheltuieli de personal (titlul I)	0,00	0,00	0,00	0,00	0,00	0,00	0,00	0,00	0,00
22	Bunuri si servicii (titlul II)	0,00	0,00	0,00	0,00	0,00	0,00	0,00	0,00	0,00
23	Subventii (titlul IV)	0,00	0,00	0,00	0,00	0,00	0,00	0,00	0,00	0,00
24	Transferuri între unitati ale administratiei publice (titlul VI)	0,00	0,00	0,00	0,00	0,00	0,00	0,00	0,00	0,00
25	Alte transferuri (titlul VII)	0,00	0,00	0,00	0,00	0,00	0,00	0,00	0,00	0,00
26	Asistenta sociala (titlul IX)	0,00	0,00	0,00	0,00	0,00	0,00	0,00	0,00	0,00
27	Alte cheltuieli (titlul XI)	0,00	0,00	0,00	0,00	0,00	0,00	0,00	0,00	0,00
28	Active nefinanciare (titlul XV)	0,00	0,00	0,00	0,00	0,00	0,00	0,00	0,00	0,00

PRESEDINTE
FRANCISK IULIAN CHIRIAC

ORDONATOR PRINCIPAL DE CREDITE
VICEPRESEDINTE
IONEL EPUREANU

DIRECTOR EXECUTIV
DRAGUTA DAN

VERIFICAT
DIRECTOR EXECUTIV ADJ.
NICOLETA LEFTER

FXB-SFP-043

Intocmit
PORUMB IOANA



**ANEXA 28 SITUATIA PLATILOR EFECTUATE LA TITLUL 61 "PROIECTE CU FINANTARE DIN
SUMELE AFERENTE COMPONENTEI DE IMPRUMUTURI A PNRR" SI LA
TITLUL 65 "CHELTUIELI AFERENTE PROGRAMELOR CU FINANTARE RAMBURSABILA"
CONSOLIDAT nivel Ordonator Principal de Credite**

Perioada raportare: IUN-2024

SECTIUNEA A – Informatii generale

Denumire entitate publica: **JUDETUL BRAILA**

CIF entitate publica: **4205491**

Sector Bugetar: **02.Bugetul local (administratie locala)**

02 – Situatia platilor la Titlurile 61 si 65

Indicator: **541000 - Servicii publice comunitare de evidenta a persoanelor**

- lei -

Cod rand	Denumire indicatori	Total sursa de finantare	Din care:							
			Finantare integrala din buget (A)	Credite externe (B)	Credite interne (C)	Fonduri externe nerambursa -bile (D)	Activitati finantate integral din venituri proprii (E)	Integral din venituri proprii (F)	Venituri proprii si subventii (G)	Bugetul Fondului pentru Mediu (I)
A	B	1=2+3+4	2	3	4	5	6	7	8	9
1	Total plati (titlul XIII cod 61) (rd.2 la rd.9)	0,00	0,00	0,00	0,00	0,00	0,00	0,00	0,00	0,00
2	Cheltuieli de personal (titlul I)	0,00	0,00	0,00	0,00	0,00	0,00	0,00	0,00	0,00
3	Bunuri si servicii (titlul II)	0,00	0,00	0,00	0,00	0,00	0,00	0,00	0,00	0,00
4	Subventii (titlul IV)	0,00	0,00	0,00	0,00	0,00	0,00	0,00	0,00	0,00
	Transferuri între	0,00	0,00	0,00	0,00	0,00	0,00	0,00	0,00	0,00

Cod rand	Denumire indicatori	Total sursa de finantare	Din care:							
			Finantare integrala din buget (A)	Credite externe (B)	Credite interne (C)	Fonduri externe nerambursabile (D)	Activitati finantate integral din venituri proprii (E)	Integral din venituri proprii (F)	Venituri proprii si subventii (G)	Bugetul Fondului pentru Mediu (I)
A	B	1=2+3+4	2	3	4	5	6	7	8	9
5	unitati ale administratiei publice (titlul VI)									
6	Alte transferuri (titlul VII)	0,00	0,00	0,00	0,00	0,00	0,00	0,00	0,00	0,00
7	Asistenta sociala (titlul IX)	0,00	0,00	0,00	0,00	0,00	0,00	0,00	0,00	0,00
8	Alte cheltuieli (titlul XI)	0,00	0,00	0,00	0,00	0,00	0,00	0,00	0,00	0,00
9	Active nefinanciare (titlul XV)	0,00	0,00	0,00	0,00	0,00	0,00	0,00	0,00	0,00
10	Total plati (titlul XIV cod 65) (rd.11 la rd.18)	0,00	0,00	0,00	0,00	0,00	0,00	0,00	0,00	0,00
11	Cheltuieli de personal (titlul I)	0,00	0,00	0,00	0,00	0,00	0,00	0,00	0,00	0,00
12	Bunuri si servicii (titlul II)	0,00	0,00	0,00	0,00	0,00	0,00	0,00	0,00	0,00
13	Subventii (titlul IV)	0,00	0,00	0,00	0,00	0,00	0,00	0,00	0,00	0,00
14	Transferuri între unitati ale administra?iei publice (titlul VI)	0,00	0,00	0,00	0,00	0,00	0,00	0,00	0,00	0,00
15	Alte transferuri (titlul VII)	0,00	0,00	0,00	0,00	0,00	0,00	0,00	0,00	0,00
16	Asistenta social? (titlul IX)	0,00	0,00	0,00	0,00	0,00	0,00	0,00	0,00	0,00
17	Alte cheltuieli (titlul XI)	0,00	0,00	0,00	0,00	0,00	0,00	0,00	0,00	0,00

Cod rand	Denumire indicatori	Total sursa de finantare	Din care:							
			Finantare integrala din buget (A)	Credite externe (B)	Credite interne (C)	Fonduri externe nerambursabile (D)	Activitati finantate integral din venituri proprii (E)	Integral din venituri proprii (F)	Venituri proprii si subventii (G)	Bugetul Fondului pentru Mediu (I)
A	B	1=2+3+4	2	3	4	5	6	7	8	9
18	Active nefinanciare (titlul XV)	0,00	0,00	0,00	0,00	0,00	0,00	0,00	0,00	0,00

PRESEDINTE
FRANCISKA IULIAN CHIRIAC

ORDONATOR PRINCIPAL DE CREDITE
VICEPRESEDINTE
IONEL EPUREANU

DIRECTOR EXECUTIV
DRAGUTA DAN

VERIFICAT
DIRECTOR EXECUTIV ADJ.
NICOLETA LEFTER

Intocmit
PORUMB IOANA



Signature valid

Digitally signed by Ministerul
Finanțelor Publice
Date: 2024.06.20 09:23:13 EEST
Reason: Document MFP

Raport Inchidere Venituri Cheltuieli Consolidat

nivel Ordonator Principal de Credite

La luna: IUN-2024

Institutie Publica: JUDETUL BRAILA

CUI Institutie Publica: 4205491

Sector: 02 - Bugetul local (administratie locala)

Sursa finantare:

A
E
F
G

-lei-

Cont Contabil	Cod Functional	Cod Economic	Inchidere Debit	Inchidere Credit
1210000	000000	000000	298.001.099,14	153.846.330,95
6020100	670303	200101	0,00	6,00
6020200	510103	200105	0,00	10.813,31
6020200	541000	200105	0,00	920,56
6020200	600200	200105	0,00	2.920,25
6020200	610500	200105	0,00	8.015,62
6020200	650704	200105	0,00	374,50
6020200	660601	200105	0,00	16.716,19
6020200	670302	200105	0,00	1.633,15
6020200	670303	200105	0,00	8.250,00
6020200	670303	200130	0,00	17.600,00
6020200	670304	200105	0,00	1.170,00
6020200	670305	200105	0,00	830,64
6020200	670330	200105	0,00	1.182,93
6020200	680502	200103	0,00	22.277,50
6020200	680502	200105	0,00	3.620,06
6020200	680600	200103	0,00	5.989,80
6020200	680600	200105	0,00	14.856,01
6020200	840301	200105	0,00	45.201,27
6020400	510103	200106	0,00	3.145,56
6020400	650704	200106	0,00	221,00
6020400	660601	200106	0,00	287.881,51
6020400	670330	200106	0,00	5.279,84
6020400	840301	200106	0,00	3.758,02
6020700	660601	200301	0,00	1.531.750,95
6020700	680502	200301	0,00	512.350,23

Cont Contabil	Cod Functional	Cod Economic	Inchidere Debit	Inchidere Credit
6020700	680600	200301	0,00	294.400,57
6020700	685050	200301	0,00	100,00
6020800	510103	200101	0,00	25.802,11
6020800	510103	200102	0,00	5.260,96
6020800	510103	200109	0,00	10.049,23
6020800	510103	200130	0,00	26.292,18
6020800	510103	203007	0,00	1.808,10
6020800	510103	203030	0,00	473,31
6020800	541000	200101	0,00	8.045,50
6020800	541000	200102	0,00	478,16
6020800	541000	200109	0,00	1.910,83
6020800	541000	200130	0,00	248,99
6020800	545000	200101	0,00	5.493,31
6020800	600200	200109	0,00	552,27
6020800	600200	200130	0,00	4.519,62
6020800	610500	200130	0,00	11.418,82
6020800	650704	200101	0,00	3.711,20
6020800	650704	200102	0,00	3.620,43
6020800	650704	200109	0,00	1.279,06
6020800	650704	200130	0,00	2.346,66
6020800	650704	203030	0,00	1.028,18
6020800	660601	200101	0,00	156.041,73
6020800	660601	200102	0,00	278.130,34
6020800	660601	200106	0,00	-20.259,13
6020800	660601	200109	0,00	254.141,62
6020800	660601	200130	0,00	31.695,18
6020800	660601	200200	0,00	14.792,19
6020800	660601	200900	0,00	134.128,62
6020800	670302	200101	0,00	6.284,50
6020800	670302	200102	0,00	2.505,66
6020800	670302	200109	0,00	25.099,10
6020800	670302	200130	0,00	4.243,09
6020800	670302	203030	0,00	4.922,55
6020800	670303	200101	0,00	34.326,05
6020800	670303	200130	0,00	15.136,23
6020800	670304	200101	0,00	4.719,77
6020800	670304	200102	0,00	1.535,25
6020800	670304	200109	0,00	38,48
6020800	670304	200130	0,00	583,77
6020800	670304	203030	0,00	3.576,42
6020800	670305	200101	0,00	761,98
6020800	670305	203030	0,00	11.186,92
6020800	670330	200101	0,00	7.221,33
6020800	670330	200102	0,00	736,81
6020800	670330	200109	0,00	2.336,79
6020800	670330	200130	0,00	1.936,38
6020800	670330	203030	0,00	8.735,07
6020800	670503	200102	0,00	3.947,71
6020800	670503	200130	0,00	825,00
6020800	680502	200101	0,00	18.291,89
6020800	680502	200102	0,00	19.283,31

Cont Contabil	Cod Functional	Cod Economic	Inchidere Debit	Inchidere Credit
6020800	680502	200109	0,00	110,67
6020800	680502	200130	0,00	18.052,04
6020800	680502	203030	0,00	25.455,70
6020800	680600	200101	0,00	12.143,18
6020800	680600	200102	0,00	14.646,03
6020800	680600	200109	0,00	397,23
6020800	680600	200130	0,00	16.369,34
6020800	680600	200402	0,00	-25,00
6020800	680600	201400	0,00	18,81
6020800	685050	200102	0,00	700,00
6020800	685050	203030	0,00	1.410,00
6020800	840301	200130	0,00	18.305,69
6020900	660601	200401	0,00	11.426.975,71
6020900	660601	200402	0,00	1.864.560,10
6020900	660601	200403	0,00	1.283.030,72
6020900	660601	200404	0,00	684.441,65
6020900	680502	200401	0,00	42.626,42
6020900	680502	200402	0,00	2.148,26
6020900	680600	200102	0,00	-3,92
6020900	680600	200401	0,00	12.487,85
6020900	680600	200402	0,00	1.838,15
6030000	510103	200501	0,00	3.317,49
6030000	510103	200530	0,00	50.234,21
6030000	610500	200501	0,00	7.312,78
6030000	610500	200530	0,00	62.989,00
6030000	660601	200530	0,00	-0,02
6030000	660601	580103	0,00	1.190,00
6030000	670303	201100	0,00	5.188,64
6030000	670304	200530	0,00	2.222,40
6030000	670503	200530	0,00	180,00
6030000	680502	200501	0,00	479,74
6030000	680600	200501	0,00	2.232,55
6030000	680600	200530	0,00	-0,04
6030000	685050	200501	0,00	801,16
6030000	840301	200530	0,00	4.729,78
6070000	670303	200130	0,00	1.190,59
6100000	510103	200103	0,00	66.248,20
6100000	510103	200104	0,00	35.834,89
6100000	541000	200103	0,00	2.719,06
6100000	600200	200103	0,00	5.845,24
6100000	600200	200104	0,00	3.371,64
6100000	650704	200103	0,00	45.965,52
6100000	650704	200104	0,00	12.970,72
6100000	660601	200103	0,00	536.464,43
6100000	660601	200104	0,00	1.143.036,92
6100000	670302	200103	0,00	42.664,57
6100000	670302	200104	0,00	11.448,44
6100000	670303	200103	0,00	62.297,55
6100000	670303	200104	0,00	21.599,45
6100000	670304	200103	0,00	-716,84
6100000	670304	200104	0,00	-1.026,31

Cont Contabil	Cod Functional	Cod Economic	Inchidere Debit	Inchidere Credit
6100000	670305	200103	0,00	23.105,95
6100000	670305	200104	0,00	1.838,72
6100000	670330	200103	0,00	8.462,34
6100000	670330	200104	0,00	2.293,39
6100000	670503	200103	0,00	16.293,03
6100000	670503	200104	0,00	602,18
6100000	680502	200103	0,00	59.664,43
6100000	680502	200104	0,00	41.752,87
6100000	680600	200103	0,00	58.378,63
6100000	680600	200104	0,00	50.984,24
6110000	510103	200200	0,00	23.754,39
6110000	660601	200200	0,00	687.399,37
6110000	670302	200200	0,00	74,63
6110000	670330	200200	0,00	2.674,65
6110000	840301	200130	0,00	27.417,60
6110000	840301	200200	0,00	55.082,03
6120000	660601	203004	0,00	12.658,83
6120000	670303	203004	0,00	684,00
6130000	510103	203003	0,00	17.468,88
6130000	541000	203003	0,00	1.062,00
6130000	660601	203030	0,00	1.338,08
6130000	670304	203003	0,00	2.071,96
6130000	670305	203003	0,00	652,45
6140000	510103	200601	0,00	6.097,93
6140000	541000	200601	0,00	3.975,00
6140000	650704	200601	0,00	51,00
6140000	660601	200601	0,00	23.713,00
6140000	670302	200601	0,00	1.270,00
6140000	670303	200601	0,00	9.331,42
6140000	670303	200602	0,00	1.826,72
6140000	670305	200601	0,00	4.390,50
6140000	670330	200601	0,00	225,00
6140000	680600	200601	0,00	3.552,04
6220000	510103	201200	0,00	52.360,00
6230000	510103	203001	0,00	11.452,61
6230000	510103	203002	0,00	940,00
6230000	670303	203001	0,00	9.900,00
6240100	660601	200107	0,00	44.772,09
6260000	510103	200108	0,00	11.367,21
6260000	541000	200108	0,00	4.955,51
6260000	600200	200108	0,00	1.468,49
6260000	610500	200108	0,00	2.258,20
6260000	650704	200108	0,00	1.187,00
6260000	660601	200108	0,00	68.392,73
6260000	670302	200108	0,00	4.926,94
6260000	670303	200108	0,00	8.836,44
6260000	670304	200108	0,00	489,55
6260000	670305	200108	0,00	795,49
6260000	670330	200108	0,00	1.685,80
6260000	680502	200108	0,00	16.215,90
6260000	680600	200108	0,00	12.984,58

Cont Contabil	Cod Functional	Cod Economic	Inchidere Debit	Inchidere Credit
6270000	510103	200130	0,00	154,69
6270000	670330	203030	0,00	342,00
6280000	510103	200109	0,00	1.785,00
6280000	510103	200130	0,00	944.006,14
6280000	510103	203007	0,00	222,00
6280000	510103	203030	0,00	222,00
6280000	541000	200101	0,00	10,42
6280000	541000	200130	0,00	2.915,50
6280000	600200	200109	0,00	1.071,00
6280000	600200	200130	0,00	66.061,34
6280000	610500	200109	0,00	714,00
6280000	610500	200130	0,00	66.500,25
6280000	650704	200109	0,00	25.641,41
6280000	650704	200130	0,00	1.994,04
6280000	660601	200109	0,00	1.690.034,73
6280000	660601	200130	0,00	4.460.173,34
6280000	670302	200109	0,00	113.762,11
6280000	670302	200130	0,00	10.178,53
6280000	670303	200130	0,00	900.721,30
6280000	670303	200200	0,00	129.940,41
6280000	670304	200109	0,00	10.881,03
6280000	670304	200130	0,00	4.367,57
6280000	670304	203030	0,00	220.243,00
6280000	670305	200109	0,00	5.822,34
6280000	670305	200130	0,00	42.715,63
6280000	670305	203030	0,00	20.431,12
6280000	670330	200109	0,00	72,00
6280000	670330	200130	0,00	28.988,06
6280000	670330	203030	0,00	6.850,89
6280000	670503	200130	0,00	65.837,31
6280000	680502	200130	0,00	189.892,60
6280000	680502	203030	0,00	330,00
6280000	680600	200130	0,00	149.463,47
6280000	680600	203030	0,00	5.621,81
6280000	840301	200130	0,00	35.473,88
6290100	510103	201400	0,00	10.175,00
6290100	541000	201400	0,00	714,00
6290100	541000	203030	0,00	726,00
6290100	650704	201300	0,00	1.218,00
6290100	650704	203030	0,00	657,00
6290100	660601	201300	0,00	31.106,00
6290100	660601	201400	0,00	38.290,37
6290100	660601	203030	0,00	76.340,70
6290100	670302	201400	0,00	64,40
6290100	670302	203030	0,00	4.200,00
6290100	670303	201300	0,00	1.750,00
6290100	670303	202500	0,00	4.000,00
6290100	670304	203030	0,00	9.204,10
6290100	670305	203030	0,00	17.281,95
6290100	670330	203030	0,00	554.315,89
6290100	680502	201400	0,00	9.011,82

Cont Contabil	Cod Functional	Cod Economic	Inchidere Debit	Inchidere Credit
6290100	680600	201300	0,00	1.164,00
6290100	680600	201400	0,00	8.615,22
6350100	670304	200130	0,00	186,24
6350100	670304	203030	0,00	143,00
6350100	670330	203030	0,00	12.968,00
6350100	680502	594000	0,00	6.857,00
6350100	680600	594000	0,00	2.984,00
6350200	670305	203030	0,00	721,00
6410000	510103	100101	0,00	4.916.230,00
6410000	510103	100105	0,00	16.597,00
6410000	510103	100106	0,00	13.475,00
6410000	510103	100112	0,00	209.022,00
6410000	510103	100117	0,00	110.695,00
6410000	541000	100101	0,00	389.669,00
6410000	541000	100105	0,00	40.856,00
6410000	541000	100117	0,00	16.096,00
6410000	541000	100130	0,00	3.798,00
6410000	660601	100101	0,00	47.486.278,00
6410000	660601	100105	0,00	9.707.636,00
6410000	660601	100106	0,00	5.009.914,00
6410000	660601	100111	0,00	2.658.964,00
6410000	660601	100112	0,00	16.132,00
6410000	660601	100117	0,00	123.783,00
6410000	660601	100130	0,00	311.457,00
6410000	670302	100101	0,00	1.036.082,00
6410000	670302	100105	0,00	93.668,00
6410000	670302	100117	0,00	54.087,00
6410000	670303	100101	0,00	1.058.972,00
6410000	670303	100105	0,00	93.852,00
6410000	670303	100117	0,00	51.103,00
6410000	670303	100130	0,00	94.189,00
6410000	670304	100101	0,00	248.244,00
6410000	670304	100105	0,00	19.822,00
6410000	670304	100117	0,00	8.610,00
6410000	670305	100101	0,00	452.204,00
6410000	670305	100105	0,00	33.693,00
6410000	670305	100117	0,00	16.217,00
6410000	670330	100101	0,00	380.168,00
6410000	670330	100105	0,00	47.113,00
6410000	670330	100117	0,00	20.567,00
6410000	670330	100130	0,00	2.105,00
6410000	670503	100101	0,00	28.443,00
6410000	670503	100117	0,00	1.619,00
6410000	680502	100101	0,00	2.478.186,00
6410000	680502	100105	0,00	588.995,00
6410000	680502	100112	0,00	62.415,00
6410000	680502	100117	0,00	140.857,00
6410000	680600	100101	0,00	5.262.729,00
6410000	680600	100105	0,00	786.419,00
6410000	680600	100112	0,00	32.661,00
6410000	680600	100117	0,00	285.750,00

Cont Contabil	Cod Functional	Cod Economic	Inchidere Debit	Inchidere Credit
6420000	510103	100206	0,00	-18,70
6420000	541000	100206	0,00	28.400,00
6420000	670304	100206	0,00	12.800,00
6420000	670305	100206	0,00	25.850,00
6420000	670330	100206	0,00	32.000,00
6420000	670503	100206	0,00	-1.467,00
6420000	680502	100206	0,00	224.236,00
6420000	680600	100206	0,00	463.205,00
6450100	660601	100301	0,00	194.476,00
6450700	510103	100307	0,00	118.170,00
6450700	541000	100307	0,00	10.135,00
6450700	660601	100307	0,00	1.566.536,00
6450700	670302	100307	0,00	26.478,00
6450700	670303	100307	0,00	28.871,00
6450700	670304	100307	0,00	6.225,00
6450700	670304	100308	0,00	921,00
6450700	670305	100307	0,00	11.183,00
6450700	670330	100307	0,00	10.112,00
6450700	670503	100307	0,00	677,00
6450700	680502	100307	0,00	72.181,00
6450700	680600	100307	0,00	142.535,00
6460000	650704	100115	0,00	36.629,00
6460000	660601	100112	0,00	660,00
6460000	660601	100113	0,00	1.725,00
6460000	660601	100117	0,00	1.547.084,00
6460000	660601	100130	0,00	2.764.771,00
6460000	670302	100113	0,00	2.120,00
6460000	670303	100113	0,00	1.938,22
6460000	680600	100113	0,00	253,00
6540000	000000	000000	0,00	125.857,46
6580101	000000	000000	0,00	58.401,52
6710000	541000	510101	0,00	508.605,00
6710000	660601	510146	0,00	4.156.377,37
6710000	660601	510228	0,00	3.214.085,66
6710000	670303	510101	0,00	2.361.514,00
6710000	670303	510229	0,00	58.397,00
6710000	670304	510101	0,00	573.930,00
6710000	670304	510229	0,00	97.321,00
6710000	670305	510101	0,00	570.633,00
6710000	670308	510101	0,00	1.098.662,00
6710000	670308	510229	0,00	900,00
6730000	510103	550118	0,00	1.138.425,00
6730000	670600	550113	0,00	597.944,42
6730000	700501	550118	0,00	231.186,00
6770000	650301	570202	0,00	375.725,79
6770000	650302	570202	0,00	1.091.348,24
6770000	650401	570202	0,00	919.241,70
6770000	650704	570201	0,00	439.561,50
6770000	680502	570201	0,00	863.114,77
6770000	680600	570201	0,00	131.071,50
6770000	680600	570202	0,00	18.043,76

Cont Contabil	Cod Functional	Cod Economic	Inchidere Debit	Inchidere Credit
6770000	685050	570202	0,00	85,97
6790000	510103	594000	0,00	21.120,00
6790000	660601	594000	0,00	538.727,00
6790000	670302	594000	0,00	3.960,00
6790000	670303	594000	0,00	22.704,00
6790000	670501	591100	0,00	3.500.000,00
6790000	670501	592000	0,00	348.513,05
6790000	670503	594000	0,00	792,00
6790000	670600	591500	0,00	1.138.006,16
6790000	680502	594000	0,00	12.788,00
6790000	680600	594000	0,00	6.014,00
6810100	510103	580201	0,00	-3.720,39
6810100	510103	580202	0,00	-68.588,64
6810100	510103	580203	0,00	-15.990,57
6810100	510103	710101	0,00	219.428,75
6810100	510103	710102	0,00	262.595,94
6810100	510103	710103	0,00	21.078,63
6810100	510103	710130	0,00	26.473,81
6810100	541000	710102	0,00	1.611,24
6810100	541000	710103	0,00	439,81
6810100	541000	710130	0,00	1.408,54
6810100	600200	710102	0,00	1.455,13
6810100	600200	710103	0,00	354,60
6810100	610500	710101	0,00	617,16
6810100	610500	710102	0,00	5.513,82
6810100	610500	710103	0,00	1.683,63
6810100	660601	580101	0,00	-352,05
6810100	660601	580102	0,00	-5.475,33
6810100	660601	710102	0,00	2.662.236,93
6810100	660601	710103	0,00	48.610,02
6810100	660601	710130	0,00	37.532,15
6810100	670302	710101	0,00	28.194,18
6810100	670302	710102	0,00	6.387,03
6810100	670302	710103	0,00	54.992,78
6810100	670302	710130	0,00	93.868,90
6810100	670303	710102	0,00	12.049,44
6810100	670303	710103	0,00	72.604,09
6810100	670303	710130	0,00	61.607,27
6810100	670304	710102	0,00	46.264,75
6810100	670304	710103	0,00	2.486,79
6810100	670304	710130	0,00	1.554,63
6810100	670305	710102	0,00	1.747,38
6810100	670311	710102	0,00	1.284,24
6810100	670330	710102	0,00	5.204,13
6810100	670330	710103	0,00	827,91
6810100	670503	710102	0,00	11.649,21
6810100	670503	710103	0,00	76.010,91
6810100	680502	710101	0,00	38,16
6810100	680502	710102	0,00	12.620,93
6810100	680502	710103	0,00	947,05
6810100	680600	710101	0,00	15.377,62

Cont Contabil	Cod Functional	Cod Economic	Inchidere Debit	Inchidere Credit
6810100	680600	710102	0,00	16.413,98
6810100	685050	710101	0,00	1.237,98
6810100	685050	710103	0,00	9,41
6810100	705000	710130	0,00	163.344,83
6810100	840301	710101	0,00	2.416,53
6810100	840301	710102	0,00	343.070,14
6810100	840301	710130	0,00	39.352,05
6820109	660601	710101	0,00	3.427.453,55
6820109	700301	710101	0,00	1.481,00
6820109	840301	710101	0,00	141.439.078,40
7090100	000000	000000	6.438,00	0,00
7090200	000000	000000	0,00	3.236,50
7310200	040100	000000	13.328.147,08	0,00
7310200	040400	000000	1.865.901,94	0,00
7350200	110100	000000	11.974.380,00	0,00
7350200	110500	000000	2.804.000,00	0,00
7350200	110600	000000	15.438.000,00	0,00
7350602	160201	000000	49.562,82	0,00
7350602	160202	000000	275.615,84	0,00
7350602	160300	000000	146.550,15	0,00
7500200	300501	000000	86,00	0,00
7500200	300530	000000	2.240.902,81	0,00
7510100	331600	000000	4.138,00	0,00
7510100	331900	000000	50.355,64	0,00
7510100	332000	000000	10.448,76	0,00
7510100	332100	000000	35.864.079,43	0,00
7510100	332700	000000	5.410,00	0,00
7510100	333000	000000	13.130.310,36	0,00
7510100	333200	000000	1.253.000,00	0,00
7510100	335000	000000	685.324,32	0,00
7510300	355000	000000	1.895,67	0,00
7510400	335000	000000	-561,35	0,00
7510400	364700	000000	1.055.836,25	0,00
7510400	365000	000000	619,62	0,00
7510500	370100	000000	8.476,00	0,00
7720100	422100	000000	1.032.369,00	0,00
7720100	425102	000000	26.763,00	0,00
7720100	426900	000000	57.504,06	0,00
7720200	430900	000000	5.113.344,00	0,00
7720200	431000	000000	4.156.377,37	0,00
7720200	431400	000000	3.214.085,66	0,00
7720200	431900	000000	156.618,00	0,00
7720200	433300	000000	39.492.540,00	0,00
7750000	480102	000000	-85.309,59	0,00
7750000	480201	000000	-637.016,50	0,00
7750000	480202	000000	811.498,55	0,00
7750000	480501	000000	-51.510,03	0,00
7750000	480502	000000	51.510,03	0,00
7780000	426900	000000	-62.182,69	0,00
7790101	000000	000000	13.935,79	0,00
7790109	000000	000000	307.854,36	0,00

Cont Contabil	Cod Functional	Cod Economic	Inchidere Debit	Inchidere Credit
7790109	370100	000000	3.909,51	0,00
7910000	390100	000000	84,45	0,00
7910000	391000	000000	44.670,94	0,00
7910000	395000	000000	367,70	0,00
TOTAL			451.847.430,09	451.847.430,09

PRESEDINTE
FRANCISKA JULIAN CHIRIAC

ORDONATOR PRINCIPAL DE CREDITE
VICEPRESEDINTE
IONEL EPUREANU

DIRECTOR EXECUTIV
DRAGUTA DAN

VERIFICAT
DIRECTOR EXECUTIV ADJ
NICOLETA LEFTER

Intocmit
PORUMB IOANA

FXB-SFP-046

SITUATIA FLUXURILOR DE TREZORERIA

30.06.2024

pag.: 1 - lei -

COD	DENUMIRE INDICATORI	Total	Casa ct. 5310101	Buget de stat ct. 5200100/ 7700000	Buget local ct. 5210100/ 7700000	Buget asigurari sociale de stat ct. 5250101+ 5250102/ 7700000	Buget asigurari pentru somaj ct. 5740101+ 5740102/ 7700000	Buget Fond national unic de asigurari sociale de sanatate ct. 5710100/ 7700000	Buget Fond pentru mediu ct. 5750100/ 7700000	Buget trezoreria statului ct. 5240100/ 7700000	Buget institutii publice finantate integral din venituri proprii ct. 5600101/ 7700000	Buget institutii publice finantate din venituri proprii si subventii ct. 5610101/ 7700000	Buget activitati finantate din venituri proprii si buget activitati de privatizare ct. 5620101/ 7700000	Buget imprumuturi externe si externe ct. 5130101+ 5140101+ 5160101+ 5170101/ 7700000	Buget fonduri externe nerambursabile (sursa D) ct. 5150103/ 7700000	Alte disponibilitati (ct.5XX)
03002	1. Incasari	348.340.156	3.004.877		138.742.331						189.924.368	10.831.391	8.956			5.828.233
03003	2. Plati	283.416.590	3.004.877		81.628.057						182.993.958	10.118.522				5.671.176
03004	3. Numerar net din activitatea operationala (rd.02-rd.03)	64.923.566			57.114.274						6.930.410	712.869	8.956			157.057
03006	1. Incasari	307.464			303.941						3.523					
03007	2. Plati	14.532.432			9.189.818						4.840.997	501.617				
03008	3. Numerar net din activitatea de investitii (rd.06-07)	-14.224.968			-8.885.877						-4.837.474	-501.617				
03010	1. Incasari	31.756.046			3.202.855						28.364.340	188.851				
03012	3. Numerar net din activitatea de finantare (rd.10-rd.11)	31.756.046			3.202.855						28.364.340	188.851				
03013	IV.CRESTEREA (DESCRESTEREA) NETA DE NUMERAR SI ECHIVALENT DE NUMERAR (rd.04+rd.08+rd.12)	82.454.644			51.431.252						30.457.276	400.101	8.956			157.057
03014	V. NUMERAR SI ECHIVALENT DE NUMERAR LA INCEPUTUL ANULUI	137.236.147			102.865.223 ✓						28.364.434 ✓	188.851 ✓	171.733 ✓			5.645.906
030142	-sume utilizate/transferate din excedentul anului precedent	31.756.046			3.202.855 ✓						28.364.340 ✓	188.851 ✓				
03015	VI.NUMERAR SI ECHIVALENT DE NUMERAR LA SFARSITUL PERIOADEI (rd.13+rd.14+rd.14.1-rd.14.2-rd.14.3)	187.934.745			151.093.620						30.457.370	400.103	180.689			5.802.963 ✓




ORDONATOR PRINCIPAL DE CREDITE.
VICEPRESEDINTE.
IONEL EPUREANU

DIRECTOR EXECUTIV D.A.P.E.B.
DRAGUTA DAN

VERIFICAT,
DIRECTOR EXECUTIV ADJUNCT,
NICOLETA LEFTER

Viza trezoreriei



Intocmit,
Porumb Ioana
Zanfir Madalina

SITUATIA FLUXURILOR DE TREZORERIE

30.06.2024

pag.: 1 - lei -

COD	DENUMIRE INDICATORI	Total	Casa in valuta	Alte disponibilitati
04002	1. Incasari	351.236		351.236
04003	2. Plati	164.020		164.020
04004	3. Numerar net din activitatea operationala (rd.02-rd.03)	187.216		187.216
04013	IV CRESTEREA (DESCRESTEREA) NETA DE NUMERAR SI ECHIVALENT DE NUMERAR (rd.04+rd.08+rd.12)	187.216		187.216
04014	V NUMERAR SI ECHIVALENT DE NUMERAR LA INCEPUTUL PERIOADEI	1.158.637		1.158.637
04017	VI NUMERAR SI ECHIVALENT DE NUMERAR LA FINELE PERIOADEI(rd.13+14+15-16)	1.345.853		1.345.853

PRESEDINTE
FRANCISK LUCIAN CHIRIAC



ORDONATOR PRINCIPAL DE CREDITE,
VICEPRESEDINTE,
IONEL EPUREANU

DIRECTOR EXECUTIV D.A.P.E.B.,
DRAGUTA DAN

VERIFICAT,
DIRECTOR EXECUTIV ADJUNCT,
NICOLETA LEFTER

Intocmit,
Porumb Ioana
Zanfir Madalina

**Situatia activelor si datoriilor institutiilor publice
din administratia locala
30.06.2024**

pag.: 1 - lei-

COD	DENUMIRE INDICATORI	Sold la inceputul anului	Sold la sfarsitul perioadei
18005	Disponibilitati in lei ale institutiilor publice locale si ale institutiilor publice de subordonare locala, la trezorerii (ct.5100000+5120101+5120501+5150101+5150103+5150500+5150600+5160101+5160301+5160302+5170101+5170301+5170302+5210100+5210300+5280000+5290201+5290301+5290400+5290901+5410101+5500101+ 5520000+5550101+5570101+5580101+5580201+5600101+5600300+5610101+5610300+5620101+5620300-7700000), din care:	137.236.147	187.934.745
18008	Total (in baze cash) (rd.04+05)	137.236.147	187.934.745
18010	Total (in baze accrual)(rd.08+09)	137.236.147	187.934.745
18023	Alte valori (ct.5320100+5320200+5320300+5320400+5320500+5320600+5320800)	436.811	552.291
18032	Disponibilitati ale institutiilor publice locale si ale institutiilor de subordonare locala la institutiile de credit rezidente (ct.5110101+5110102+5120102+5120402+5120502+5150102+5150202+5160102+5160202+5170102+5170202+5290202+5290302+5290902+5500102+5550102+5550202+5570202+5580102+5580302+5600102+5600103+5610102+5610103+5620102+5620103), din care:	1.158.637	1.345.853
18036	Total (in baze cash) (rd.32+35)	1.158.637	1.345.853
18038	Total (in baze accrual) (rd.36+37)	1.158.637	1.345.853
18101	Actiuni necotate detinute de autoritatile locale la societati nefinanciare (ct.2600200-2960102)(S11)	461.800	461.800
18134	Total (la valoarea contabila neta (la valoarea de intrare mai putin ajustarile cumulate pentru pierderea de valoare) (rd.131+132+133)	461.800	461.800
18157	Creante comerciale necurente legale de livrari de bunuri si servicii de catre autoritatile locale sau de institutii subordonate acestora (ct.4110201+4110208+4130200+4610201-4910200-4960200) Total (rd.158+159+160+164) din care:	123.036	123.036
18159	- de la societati nefinanciare (S11),	123.036	123.036
18165	Creante comerciale curente legate de livrari de bunuri si servicii de catre autoritatile locale sau de institutii subordonate acestora(ct.2320000+2340000+4090101+4090102+4110101+4110108+4130100+4180000+4610101-4910100-4960100) Total(rd.166+167+168+172)din care de la:	16.560.944	8.658.983
18166	-de la gospodariile populatie (S14)	565.891	114.743
18167	-de la societati nefinanciare (S11)	433.001	313.789
18168	-de la institutiile publice, din care: (rd.169+170+171)	15.562.052	8.230.451
18169	-Administratia centrala(exclusiv fondurile de securitate sociala)(S1311)		20.364
18170	-Administratia locala (exclusiv fondurile de securitate sociala)(S1313)	3.082	404
18171	-Fonduri de securitate sociala(S1314)	15.558.970	8.209.683
181711	-din care: creantele unitatilor sanitare cu paturi fata de Casele de Sanatate	15.558.970	2.643.019
18176	1.Creante ale bugetului local (ct.4640000-4970000). Total (rd.177+178+179+183), din care:	1.215.471	1.615.058
18178	- de la societati nefinanciare (S11)	1.215.471	1.615.058
18185	Total creante (rd.176+184)	1.215.471	1.615.058
18191	Sume de primit de la Autoritatea de Certificare / Autoritatile de Management / Agentiile de Plati - FONDURI EXTERNE NERAMBURSABILE POSTADERARE (ct.4580301)	10.909.300	17.088.542
18192	Sume de primit de la Autoritatea de Certificare / Autoritatile de Management / Agentiile de Plati - FONDURI DE LA BUGET (ct.4580302)	1.808.041	3.208.166
18203	1.Sume datorate tertilor reprezentand garantii si cautiuni aflate in conturile institutiilor publice (ct.4280101+4280201+4620101+4620109).Total (rd.204+205+206), din care:	6.742.444	7.094.100

COD	DENUMIRE INDICATORI	Sold la inceputul anului	Sold la sfarsitul perioadei
18204	- salariatilor (gospodariile populatiei)(S143)	1.162.075	1.354.217
18205	- societati nefinanciare (S11)	5.580.369	5.739.883
182671	Sume primite din excedentul anului precedent pentru acoperirea golurilor temporare de casa si pentru finantarea cheltuielilor sectiunii de dezvoltare (ct.5190107+5190190)		31.756.046
18268	Total(in baze cash)(rd.262+266+267+267.1)		31.756.046
18275	Total (in baze accrual) (cash+dobanzi) (rd.268+274)		31.756.046
183191	Alte datorii necurente (ct.4200201+4200202) Total (rd.31911+31912)		565.518
1831911	Personal - drepturi de natura salariala reprezentand sume prevazute prin hotarari judecatoresti devenite executorii, peste 1 an (ct.4200201)		565.518
18320	Datorii comerciale curente legate de livrari de bunuri si servicii (ct.4010100+4030100+ 4040100+4050100+4080000+4190000+4620101). Total (rd.321+322+326+327) din care catre:	24.821.574	15.081.193
18321	-Societati nefinanciare (S11)	24.784.741	15.070.533
18322	-Instituti publice, din care:(rd.323+324+325)	36.833	10.660
18323	-Administratia centrala (exclusiv fondurile de securitate sociala) (S1311)	35.699	7.800
18324	-Administratia locala (exclusiv fondurile de securitate sociala) (S1313)	1.134	2.860
18331	Datoriile institutiilor publice din administratia locala catre bugete (ct.4310100+4310200+4310300+4310400+4310500+4310600+4310700+4370100+4370200+4370300+4420300+4420801+4440000+4460100+4460200+4480100)	11.925.504	14.593.624
18332	Salariile angajatilor (ct.4210000+4230000+4260100+4270100+4270301+4280101)	15.830.558	18.632.983
183321	Personal - drepturi de natura salariala reprezentand sume prevazute prin hotarari judecatoresti devenite executorii, sub 1 an (ct.4200101)	203.234	329.704
18333	Alte drepturi cuvenite altor categorii de persoane (ct.4260200+4270200+4270302+4290000+4380000)	19.433	8.032
18335	Total (rd.331+332+3321+3322+333+334)	27.978.729	33.564.343
1834231	Sume transferate asupra contului "Personal- drepturi de natura salariala reprezentand sume prevazute prin hotarari judecatoresti devenite executorii, peste un an" (din soldul contului ct.4200201)	565.518	
1834321	-sume transferate asupra contului "Personal- drepturi de natura salariala reprezentand sume prevazute prin hotarari judecatoresti devenite executorii, sub un an, conform OUG nr.99/2023 (din soldul contului ct.4200101)	136.354	

PRESEDINTE,
FRANCISK IULIAN CHIRIAC



DIRECTOR EXECUTIV D.A.P.E.B.,
DRAGUTA DAN


ORDONATOR PRINCIPAL DE CREDITE,
VICEPRESEDINTE,
IONEL EPUREANU

VERIFICAT,
DIRECTOR EXECUTIV ADJUNCT,
NICOLETA LEFTER

Capi- tol	Sub- capi- tol	Pa- ra- gra- f	Gru- pa / Titlu	Ar- ti- col	Ali- ne- at	Denumire indicator	Prevederi bugetare aprobrate la finele perioadei de raportare	Prevederi bugetare trimestriale cumulate	Drepturi constatate			Incasari realizate	Stingeri pe alte cai decat incasari	Drepturi constatate de incasat	
									Total, din care:	din anii precedenti	din anul curent				
A						B	1	2	3=4+5	4	5	6	7	8=3-6-7	
1602						SAU PE DESFASURAREA DE ACTIVITATI	2.419.500	1.760.500	1.693.020	292	1.692.728	1.692.728		292	
	02					Impozit pe mijloacele de transport	693.000	534.000	428.988		428.988	428.988			
		01				Impozit pe mijloacele de transport detinute de persoane fizice*)	138.000	112.000	88.884		88.884	88.884			
			02			Impozit pe mijloace de transport detinute persoane de juridice*)	555.000	422.000	340.104		340.104	340.104			
				03		Taxe si tarife pentru eliberarea de licente si autorizatii de functionare	1.726.500	1.226.500	1.263.740		1.263.740	1.263.740			
					50	Alte taxe pe utilizarea bunurilor, autorizarea utilizarii bunurilor sau pe desfasurare de activitati			292	292				292	
2900	02					C. VENITURI NEFISCALE	33.662.170	28.387.000	28.858.436	1.183.126	27.675.310	27.149.865	93.805	1.614.766	
3000						C1. VENITURI DIN PROPRIETATE	30.235.000	26.065.000	26.525.361	1.183.126	25.342.235	24.816.790	93.805	1.614.766	
3002						VENITURI DIN PROPRIETATE	30.235.000	26.065.000	26.525.361	1.183.126	25.342.235	24.816.790	93.805	1.614.766	
					05	Venituri din concesiuni si inchirieri	29.287.000	25.117.000	26.525.361	1.183.126	25.342.235	24.816.790	93.805	1.614.766	
						01	Redevente miniere	2.000	2.000	1.212		1.212	1.212		
						05	Redevente din exploatarea terenurilor cu destinatie agricola	21.615.000	21.615.000	21.614.991		21.614.991	21.614.991		
						30	Alte venituri din concesiuni si inchirieri de catre institutiile publice	7.670.000	3.500.000	4.909.158	1.183.126	3.726.032	3.200.587	93.805	1.614.766
						08	Venituri din dividende	948.000	948.000						
						02	Venituri din dividende de la alti platitori	948.000	948.000						
3300	02					C2. VANZARI DE BUNURI SI SERVICII	3.427.170	2.322.000	2.333.075		2.333.075	2.333.075			
3302						VENITURI DIN PRESTARI DE SERVICII SI ALTE ACTIVITATI	123.000	74.000	85.280		85.280	85.280			

Capi- tol	Sub- capi- tol	Pa- ra- gra- f	Gru- pa / Titlu	Ar- ti- col	Ali- ne- at	Denumire indicator	Prevederi bugetare aprobrate la finele perioadei de raportare	Prevederi bugetare trimestriale cumulate	Drepturi constatate			Incasari realizate	Stingeri pe alte cai decat incasari	Drepturi constatate de incasat
									Total, din care:	din anii precedenti	din anul curent			
A						B	1	2	3=4+5	4	5	6	7	8=3-6-7
4802	02	02				in anii anteriori	995.650	995.650	1.820.644		1.820.644	995.610	183.461	641.573
	05					Fondul European pentru Pescuit si Afaceri Maritime (FEPAM)	51.510	51.510	51.510		51.510	51.510		
		02				Sume primite in contul platilor efectuate in anii anteriori	51.510	51.510	51.510		51.510	51.510		

PRESEDINTE
FRANCISKO IULIAN CHIHIAC



ORDONATOR PRINCIPAL DE CREDITE,
VICEPRESEDINTE,
IONEL ECHIRLIANI

DIRECTOR EXECUTIV D.A.P.E.B.
DRAGHETA DAN

VERIFICAT,
DIRECTOR EXECUTIV ADJUNCT,
NICOLETA LEPTER

Intocmit,
Porumb Ioana
Zanfir Madalina

Capi- tol	Sub- capi- tol	Pa- ra- gra-	Gru- pa / Titlu	Ar- ti- col	Ali- ne- at	Denumire indicator	Prevederi bugetare aprobrate la finele perioadei de raportare	Prevederi bugetare trimestriale cumulate	Drepturi constatate			Incasari realizate	Stingeri pe alte cai decat incasari	Drepturi constatate de incasat
									Total, din care:	din anii precedenti	din anul curent			
A						B	1	2	3=4+5	4	5	6	7	8=3-6-7
1602						SAU PE DESFASURAREA DE ACTIVITATI	2.419.500	1.760.500	1.693.020	292	1.692.728	1.692.728		292
	02					Impozit pe mijloacele de transport	693.000	534.000	428.988		428.988	428.988		
		01				Impozit pe mijloacele de transport detinute de persoane fizice*)	138.000	112.000	88.884		88.884	88.884		
			02			Impozit pe mijloace de transport detinute persoane de juridice*)	555.000	422.000	340.104		340.104	340.104		
				03		Taxe si tarife pentru eliberarea de licente si autorizatii de functionare	1.726.500	1.226.500	1.263.740		1.263.740	1.263.740		
					50	Alte taxe pe utilizarea bunurilor, autorizarea utilizarii bunurilor sau pe desfasurare de activitati			292	292				292
2900	02					C. VENITURI NEFISCALE	17.280.000	7.160.000	26.746.763	1.183.126	25.563.637	25.038.192	93.805	1.614.766
3000						C1. VENITURI DIN PROPRIETATE	30.235.000	26.065.000	26.525.361	1.183.126	25.342.235	24.816.790	93.805	1.614.766
3002						VENITURI DIN PROPRIETATE	30.235.000	26.065.000	26.525.361	1.183.126	25.342.235	24.816.790	93.805	1.614.766
					05	Venituri din concesiuni si inchirieri	29.287.000	25.117.000	26.525.361	1.183.126	25.342.235	24.816.790	93.805	1.614.766
					01	Redevente miniere	2.000	2.000	1.212		1.212	1.212		
					05	Redevente din exploatarea terenurilor cu destinatie agricola	21.615.000	21.615.000	21.614.991		21.614.991	21.614.991		
					30	Alte venituri din concesiuni si inchirieri de catre institutiile publice	7.670.000	3.500.000	4.909.158	1.183.126	3.726.032	3.200.587	93.805	1.614.766
					08	Venituri din dividende	948.000	948.000						
					02	Venituri din dividende de la alti platitori	948.000	948.000						
3300	02					C2. VANZARI DE BUNURI SI SERVICII	-12.955.000	-18.905.000	221.402		221.402	221.402		
3302						VENITURI DIN PRESTARI DE SERVICII SI ALTE ACTIVITATI	123.000	74.000	85.280		85.280	85.280		

Capi- tol	Sub- capi- tol	Pa- ra- gra-	Gru- pa/ Titlu	Ar- ti- col	Ali- ne- at	Denumire indicator	Prevederi bugetare aprobat la finele perioadei de raportare	Prevederi bugetare trimestriale cumulate	Drepturi constatate			Incasari realizate	Stingeri pe alte cai decat incasari	Drepturi constatate de incasat
									Total, din care:	din anii precedenti	din anul curent			
A						B	1	2	3=4+5	4	5	6	7	8=3-6-7
4202	51	01				interes national si a altor programe multianuale, destinate sectiunii de functionare a bugetului local	419.000	419.000						

PRESEDINTE
FRANCISKA DEBUTAN CHIRIAC



ORDONATOR PRINCIPAL DE CREDITE,
VICEPRESEDINTE,
IONEL EPHILIANU

DIRECTOR EXECUTIV D.A.P.E.B.,
DRAGHITA DAN

VERIFICAT,
DIRECTOR EXECUTIV ADJUNCT,
NICOLETA LEETER

Intocmit,
Porumb Ioana
Zanfir Madalina

CONTUL DE EXECUTIE AL BUGETULUI LOCAL - VENITURI
SECTIUNEA DE DEZVOLTARE
30.06.2024

Pag. 1 -lei-

Capi- tol	Sub- capi- tol	Pa- ra- gra-	Gru- pa / Titlu	Ar- ti- col	Ali- ne- at	Denumire indicator	Prevederi bugetare aprobrate la finele perioadei de raportare	Prevederi bugetare trimestriale cumulate	Drepturi constatate			Incasari realizate	Stingeri pe alte cai decat incasari	Drepturi constatate de incasat
									Total, din care:	din anii precedenti	din anul curent			
A						B	1	2	3=4+5	4	5	6	7	8=3-6-7
0001	02					TOTAL VENITURI-BUGET LOCAL	86.333.390	67.825.870	48.454.169	12.749.395	35.704.774	27.794.455	363.006	20.296.708
0002						I. VENITURI CURENTE	16.382.170	21.227.000	2.111.673		2.111.673	2.111.673		
2900						C. VENITURI NEFISCALE	16.382.170	21.227.000	2.111.673		2.111.673	2.111.673		
3300						C2. VANZARI DE BUNURI SI SERVICII	16.382.170	21.227.000	2.111.673		2.111.673	2.111.673		
3602						DIVERSE VENITURI	3.167.170	2.112.000	2.111.673		2.111.673	2.111.673		
	47					Alte venituri pentru finantarea sectiunii de dezvoltare	3.167.170	2.112.000	2.111.673		2.111.673	2.111.673		
3702						TRANSFERURI VOLUNTARE, ALTELE DECAT SUBVENTIILE	13.215.000	19.115.000						
	04					Varsaminte din sectiunea de functionare	13.215.000	19.115.000						
3900	02					II. VENITURI DIN CAPITAL	476.500	295.500	335.994	32.053	303.941	303.941	32.053	
3902						VENITURI DIN VALORIFICAREA UNOR BUNURI	476.500	295.500	335.994	32.053	303.941	303.941	32.053	
	01					Venituri din valorificarea unor bunuri ale institutiilor publice	7.500	6.500	38.343	32.053	6.290	6.290	32.053	
	10					Depozite speciale pentru constructii de locuinte	469.000	289.000	297.651		297.651	297.651		
4000	02					III OPERATIUNI FINANCIARE			3.202.855		3.202.855	3.202.855		
4002						INCASARI DIN RAMBURSAREA IMPRUMUTURILOR ACORDATE			3.202.855		3.202.855	3.202.855		
	14					Sume din excedentul bugetului local utilizate pentru finantarea cheltuielilor sectiunii de dezvoltare			3.202.855		3.202.855	3.202.855		
4100	02					IV. SUBVENTII	57.790.360	34.619.010	13.762.042	1.808.041	11.954.001	10.491.693	62.183	3.208.166
4200						SUBVENTII DE LA ALTE NIVELE ALE ADMINISTRATIEI PUBLICE	57.790.360	34.619.010	13.762.042	1.808.041	11.954.001	10.491.693	62.183	3.208.166
4202						SUBVENTII DE LA BUGETUL DE STAT	57.790.360	34.619.010	13.762.042	1.808.041	11.954.001	10.491.693	62.183	3.208.166

Capi- tol	Sub- capi- tol	Pa- ra- gra-	Gru- pa / Titlu	Ar- ti- col	Ali- ne- at	Denumire indicator	Prevederi bugetare aprobrate la finele perioadei de raportare	Prevederi bugetare trimestriale cumulate	Drepturi constatate			Incasari realizate	Stingeri pe alte cai decat incasari	Drepturi constatate de incasat
									Total, din care:	din anii precedenti	din anul curent			
A						B	1	2	3=4+5	4	5	6	7	8=3-6-7
4202	16					Subventii de la bugetul de stat catre bugetele locale pentru finantarea investitiilor in sanatate	5.116.000							
		01				Subventii de la bugetul de stat catre bugetele locale pentru finantarea aparaturii medicale si echipamentelor de comunicatii in urgenta in sanatate	5.116.000							
		51				Subventii primite de la bugetul de stat pentru finantarea unor programe de interes national si a altor programe multianuale	426.200	426.200	26.763		26.763	26.763		
		02				Subventii primite de la bugetul de stat pentru finantarea unor programe de interes national si a altor programe multianuale, destinate sectiunii de dezvoltare a bugetului local	426.200	426.200	26.763		26.763	26.763		
		69				Subventii de la bugetul de stat catre bugetele locale necesare sustinerii derularii proiectelor finantate din fonduri externe nerambursabile (FEN) postaderare, aferente perioadei de programare 2014-2020	1.900.400	1.900.400	5.170.727	1.808.041	3.362.686	1.900.378	62.183	3.208.166
		87				Subventii de la bugetul de stat catre bugetele locale pentru Programul national de investitii "Anghel Saligny"	8.565.000	8.565.000	8.564.552		8.564.552	8.564.552		
		88				Alocari de sume din PNRR aferente asistentei financiare nerambursabile	41.782.760	23.727.410						

Capi- tol	Sub- capi- tol	Pa- ra- gra- f	Gru- pa / Titlu	Ar- ti- col	Ali- ne- at	Denumire indicator	Prevederi bugetare aprobrate la finele perioadei de raportare	Prevederi bugetare trimestriale cumulate	Drepturi constatate			Incasari realizate	Stingeri pe alte cai decat incasari	Drepturi constatate de incasat
									Total, din care:	din anii precedenti	din anul curent			
A						B	1	2	3=4+5	4	5	6	7	8=3-6-7
4202	88	01				Fonduri europene nerambursabile	35.111.560	19.939.000						
		03				Sume aferente TVA	6.671.200	3.788.410						
4802						SUME PRIMITE DE LA UE/ALTI DONATORI IN CONTUL PLATILOR EFECTUATE SI PREFINANTARI AFERENTE CADRULUI FINANCIAR 2014-2020	11.684.360	11.684.360	29.041.605	10.909.301	18.132.304	11.684.293	268.770	17.088.542
	01					Fondul European de Dezvoltare Regionala(FEDR)	10.637.200	10.637.200	27.169.451	10.088.823	17.080.628	10.637.173	85.309	16.446.969
		01				Sume primite in contul platilor efectuate in anul curent				3.734.606	-3.734.606			
		02				Sume primite in contul platilor efectuate in anii anteriori	10.637.200	10.637.200	27.169.451	6.354.217	20.815.234	10.637.173	85.309	16.446.969
	02					Fondul Social European(FSE)	995.650	995.650	1.820.644	820.478	1.000.166	995.610	183.461	641.573
		01				Sume primite in contul platilor efectuate in anul curent				820.478	-820.478			
		02				Sume primite in contul platilor efectuate in anii anteriori	995.650	995.650	1.820.644		1.820.644	995.610	183.461	641.573
	05					Fondul European pentru Pescuit si Afaceri Maritime (FEPAM)	51.510	51.510	51.510		51.510	51.510		
		02				Sume primite in contul platilor efectuate in anii anteriori	51.510	51.510	51.510		51.510	51.510		

PRESEDINTE
FRANCISK IULIAN CHIRIAC



ORDONATOR PRINCIPAL DE CREDITE
VICEPRESEDINTE,
TONEL EPUREANU

DIRECTOR EXECUTIV D.A.P.E.B.,
DRAGUTA DAN

VERIFICAT,
DIRECTOR EXECUTIV ADJUNCT,
NICOLETA LEFTER

Intocmit,
Porumb Ioana
Zanfir Madalina

CONTUL DE EXECUTIE AL BUGETULUI LOCAL - CHELTUIELI
30.06.2024

Pag. 1 - lei-

Capi- tol	Sub- capi- tol	Pa- ra- graf	Gru- pa / Tittu	Ar- ti- col	Ali- ne- at	Denumire indicator	Credite de angajament		Credite bugetare		Angajamente bugetare	Angajamente legale	Plati efectuate	Angajamente legale de platit	Cheltuieli efective
							aprobat la finele perioadei de raportare	trimestriale cumulate	aprobat la finele perioadei de raportare	trimestriale cumulate					
A						B	1	2	3	4	5	6	7	8=6-7	9
5002						TOTAL CHELTUIELI	290.926.210	290.926.210	342.672.520	197.166.340	192.273.461	192.273.461	90.817.875	101.455.586	233.082.787
5100	02					Partea I-a SERVICII PUBLICE GENERALE			51.695.500	30.595.020	31.598.940	31.598.940	16.111.047	15.487.893	21.509.973
5102						AUTORITATI PUBLICE SI ACTIUNI EXTERNE			49.103.500	29.450.020	30.643.742	30.643.742	15.155.849	15.487.893	20.554.775
	01					Autoritati executive si legislative			49.103.500	29.450.020	30.643.742	30.643.742	15.155.849	15.487.893	20.554.775
	03					Autoritati executive			49.103.500	29.450.020	30.643.742	30.643.742	15.155.849	15.487.893	20.554.775
5402						ALTE SERVICII PUBLICE GENERALE			2.592.000	1.145.000	955.198	955.198	955.198		955.198
	05					Fond de rezerva bugetara la dispozitia autoritatilor locale			500.000						
	10					Servicii publice comunitare de evidenta a persoanelor			2.077.000	1.130.000	949.705	949.705	949.705		949.705
	50					Alte servicii publice generale			15.000	15.000	5.493	5.493	5.493		5.493
6000	02					Partea II-a APARARE, ORDINE PUBLICA SI SIGURANTA NATIONALA			5.619.000	2.310.000	647.252	647.252	390.214	257.038	486.048
6002						APARARE			5.222.000	2.026.000	347.169	347.169	218.650	128.519	228.013
	02					Aparare nationala			5.222.000	2.026.000	347.169	347.169	218.650	128.519	228.013
6102						ORDINE PUBLICA SI SIGURANTA NATIONALA			397.000	284.000	300.083	300.083	171.564	128.519	258.035
	05					Protectie civila si protectia contra incendiilor (protectie civila nonmilitara)			397.000	284.000	300.083	300.083	171.564	128.519	258.035
6500	02					Partea III-a CHELTUIELI SOCIAL-CULTURALE	105.273.210	105.273.210	224.069.320	129.138.820	127.148.141	127.148.141	62.273.923	64.874.218	67.688.807
6502						INVATAMANT	38.256.700	38.256.700	48.541.700	28.551.000	36.872.102	36.872.102	3.531.872	33.340.230	3.540.209
	03					Invatamant prescolar si primar			4.074.000	4.074.000	1.467.074	1.467.074	1.467.074		1.467.074
	01					Invatamant prescolar			2.358.000	2.358.000	375.726	375.726	375.726		375.726
	02					Invatamant primar			1.716.000	1.716.000	1.091.348	1.091.348	1.091.348		1.091.348
	04					Invatamant secundar			2.473.000	2.473.000	919.242	919.242	919.242		919.242
	01					Invatamant secundar inferior			2.473.000	2.473.000	919.242	919.242	919.242		919.242

Capi- tol	Sub- capi- tol	Pa- ra- graf	Gru- pa / Titlu	Ar- ti- col	Ali- ne- at	Denumire indicator	Credite de angajament		Credite bugetare		Angajamente bugetare	Angajamente legale	Plati efectuate	Angajamente legale de platit	Cheltuieli efective
							aprobat la finele perioadei de raportare	trimestriale cumulate	aprobat la finele perioadei de raportare	trimestriale cumulate					
A						B	1	2	3	4	5	6	7	8=6-7	9
6502	07					Invatamant nedefinibil prin nivel	2.351.350	2.351.350	6.089.350	4.154.000	1.145.556	1.145.556	1.145.556		1.153.893
	04					Invatamant special	2.351.350	2.351.350	6.089.350	4.154.000	1.145.556	1.145.556	1.145.556		1.153.893
	50					Alte cheltuieli in domeniul invatamantului	35.905.350	35.905.350	35.905.350	17.850.000	33.340.230	33.340.230		33.340.230	
6602						SANATATE	67.016.510	67.016.510	56.605.420	29.846.520	13.581.335	13.581.335	11.239.512	2.341.823	15.284.624
	06					Servicii medicale in unitati sanitare cu paturi	67.016.510	67.016.510	56.605.420	29.846.520	13.581.335	13.581.335	11.239.512	2.341.823	15.284.624
	01					Spitale generale	67.016.510	67.016.510	56.605.420	29.846.520	13.581.335	13.581.335	11.239.512	2.341.823	15.284.624
6702						CULTURA, RECREERE SI RELIGIE			60.741.700	34.612.800	27.201.244	27.201.244	23.261.350	3.939.894	23.425.672
	03					Servicii culturale			31.731.350	19.904.450	14.997.035	14.997.035	12.400.844	2.596.191	12.774.120
	02					Biblioteci publice comunale, orasenesti, municipale			6.982.000	4.150.100	5.508.858	5.508.858	2.912.667	2.596.191	3.285.943
	03					Muzee			11.183.600	6.135.600	5.286.386	5.286.386	5.286.386		5.286.386
	04					Institutii publice de spectacole si concerte			5.027.250	4.216.750	1.139.848	1.139.848	1.139.848		1.139.848
	05					Scoli populare de arta si meserii			3.591.500	2.268.000	1.069.920	1.069.920	1.069.920		1.069.920
	08					Centre pentru conservarea si promovarea culturii traditionale			4.947.000	3.134.000	1.992.023	1.992.023	1.992.023		1.992.023
	05					Servicii recreative si sportive			21.365.350	11.842.350	9.396.671	9.396.671	8.052.968	1.343.703	7.844.014
	01					Sport			17.000.000	8.000.000	8.186.070	8.186.070	7.263.792	922.278	7.348.513
	02					Tineret			20.000	20.000					
	03					Intretinere gradini publice, parcuri zone verzi, baze sportive si de agrement			4.345.350	3.822.350	1.210.601	1.210.601	789.176	421.425	495.501
	06					Servicii religioase			7.445.000	2.816.000	2.807.538	2.807.538	2.807.538		2.807.538
	50					Alte servicii in domeniile culturii, recreerii si religiei			200.000	50.000					

Capi- tol	Sub- capi- tol	Pa- ra- graf	Gru- pa / Titlu	Ar- ti- col	Ali- ne- at	Denumire indicator	Credite de angajament		Credite bugetare		Angajamente bugetare	Angajamente legale	Plati efectuate	Angajamente legale de platit	Cheltuieli efective
							aprobat la finele perioadei de raportare	trimestriale cumulate	aprobat la finele perioadei de raportare	trimestriale cumulate					
A						B	1	2	3	4	5	6	7	8=6-7	9
6802						ASIGURARI SI ASISTENTA SOCIALA			58.180.500	36.128.500	49.493.460	49.493.460	24.241.189	25.252.271	25.438.302
	05					Asistenta sociala in caz de boli si invaliditati			21.581.300	13.780.300	17.717.840	17.717.840	9.928.808	7.789.032	10.424.124
		02				Asistenta sociala in caz de invaliditate			21.581.300	13.780.300	17.717.840	17.717.840	9.928.808	7.789.032	10.424.124
	06					Asistenta sociala pentru familie si copii			36.599.200	22.348.200	31.775.620	31.775.620	14.312.381	17.463.239	15.014.178
7000	02					Partea IV-a SERVICII SI DEZVOLTARE PUBLICA, LOCUINTE, MEDIU SI APE	5.653.000	5.653.000	18.269.000	8.647.000	4.186.250	4.186.250	470.467	3.715.783	647.320
7002						LOCUINTE, SERVICII SI DEZVOLTARE			14.525.000	6.021.000	542.403	542.403	470.467	71.936	647.320
	03					Locuinte			21.000	13.000	8.095	8.095	8.095		8.095
	01					Dezvoltarea sistemului de locuinte			21.000	13.000	8.095	8.095	8.095		8.095
	05					Alimentare cu apa si amenajari hidrotehnice			1.873.000	1.415.000	462.372	462.372	462.372		462.372
	01					Alimentare cu apa			1.873.000	1.415.000	462.372	462.372	462.372		462.372
	50					Alte servicii in domeniile locuintelor, serviciilor si dezvoltarii comunale			12.631.000	4.593.000	71.936	71.936		71.936	176.853
7402						PROTECTIA MEDIULUI	5.653.000	5.653.000	3.744.000	2.626.000	3.643.847	3.643.847		3.643.847	
	05					Salubritate si gestiunea deseurilor	5.653.000	5.653.000	3.744.000	2.626.000	3.643.847	3.643.847		3.643.847	
		02				Colectarea, tratarea si distrugerea deseurilor	5.653.000	5.653.000	3.744.000	2.626.000	3.643.847	3.643.847		3.643.847	
8000	02					Partea V-a ACTIUNI ECONOMICE	180.000.000	180.000.000	43.019.700	26.475.500	28.692.878	28.692.878	11.572.224	17.120.654	142.750.639
8402						TRANSPORTURI	180.000.000	180.000.000	43.019.700	26.475.500	28.692.878	28.692.878	11.572.224	17.120.654	142.750.639
	03					Transport rutier	180.000.000	180.000.000	43.019.700	26.475.500	28.692.878	28.692.878	11.572.224	17.120.654	142.750.639
	01					Drumuri si poduri	180.000.000	180.000.000	43.019.700	26.475.500	28.692.878	28.692.878	11.572.224	17.120.654	142.750.639
9900	02					EXCEDENT/DEFICIT			-51.598.230	-12.426.550			51.431.252		

82

DETALIEREA CHELTUIELILOR
- buget local -
30.06.2024

Pag. 4 - lei-

Capi- tol	Sub- capi- tol	Pa- ra- graf	Gru- pa / Titlu	Ar- ti- col	Ali- ne- at	Denumire indicator	Credite de angajament		Credite bugetare		Angajamente bugetare	Angajamente legale	Plati efectuate	Angajamente legale de platit	Cheltuieli efective
							aprobat la finele perioadei de raportare	trimestriale cumulate	aprobat la finele perioadei de raportare	trimestriale cumulate					
A						B	1	2	3	4	5	6	7	8=6-7	9
5002						TOTAL CHELTUIELI	290.926.210	290.926.210	342.672.520	197.166.340	192.273.461	192.273.461	90.817.875	101.455.586	233.082.787
	01					CHELTUIELI CURENTE	45.149.110	45.149.110	284.845.010	157.293.480	169.010.127	169.010.127	82.336.489	86.673.638	79.716.943
	10					TITLUL I CHELTUIELI DE PERSONAL			71.870.000	41.412.600	71.577.871	71.577.871	32.699.950	38.877.921	33.128.511
	20					TITLUL II BUNURI SI SERVICII			45.127.000	30.366.020	23.797.737	23.797.737	11.638.518	12.159.219	8.551.522
	50					TITLUL V FONDURI DE REZERVA			500.000						
	51					TITLUL VI TRANSFERURI INTRE UNITATI ALE ADMINISTRATIEI PUBLICE			79.018.200	34.598.350	20.812.445	20.812.445	20.812.445		20.812.445
	55					TITLUL VII ALTE TRANSFERURI			7.052.300	4.280.100	3.524.719	3.524.719	2.459.888	1.064.831	2.459.888
	57					TITLUL VIII ASISTENTA SOCIALA			11.932.400	10.352.400	5.056.656	5.056.656	4.874.172	182.484	5.042.567
	58					TITLUL X PROIECTE CU FINANTARE DIN FONDURI EXTERNE NERAMBURSABILE CADRULUI FINANCIAR 2014-2020	1.015.000	1.015.000	1.015.000	815.000	157.909	157.909	157.909		47.877
	59					TITLUL XI ALTE CHELTUIELI			24.196.000	10.551.600	10.742.560	10.742.560	9.693.607	1.048.953	9.674.133
	60					Titlul XII PROIECTE CU FINANTARE DIN SUMELE REPREZENTAND ASISTENTA FINANCIARA NERAMBURSABILA AFERENTA PNRR	44.134.110	44.134.110	44.134.110	24.917.410	33.340.230	33.340.230		33.340.230	
	70					CHELTUIELI DE CAPITAL	245.777.100	245.777.100	57.827.510	39.872.860	23.926.058	23.926.058	9.144.110	14.781.948	153.365.844
	71					TITLUL XV ACTIVE NEFINANCIARE	245.777.100	245.777.100	57.827.510	39.872.860	23.926.058	23.926.058	9.144.110	14.781.948	153.365.844
	84					PLATI EFECTUATE IN ANII PRECEDENTI SI RECUPERATE IN ANUL CURENT					-662.724	-662.724	-662.724		
	85					Titlul XXI PLATI EFECTUATE IN ANII PRECEDENTI SI RECUPERATE IN ANUL CURENT					-662.724	-662.724	-662.724		
5100	02					Partea I-a SERVICII PUBLICE GENERALE			51.695.500	30.595.020	31.598.940	31.598.940	16.111.047	15.487.893	21.509.973
5102						AUTORITATI PUBLICE SI ACTIUNI EXTERNE			49.103.500	29.450.020	30.643.742	30.643.742	15.155.849	15.487.893	20.554.775

Capi- tol	Sub- capi- tol	Pa- ra- graf	Gru- pa / Titlu	Ar- ti- col	Ali- ne- at	Denumire indicator	Credite de angajament		Credite bugetare		Angajamente bugetare	Angajamente legale	Plati efectuate	Angajamente legale de platit	Cheltuieli efective
							aprobat la finele perioadei de raportare	trimestriale cumulate	aprobat la finele perioadei de raportare	trimestriale cumulate					
A						B	1	2	3	4	5	6	7	8=6-7	9
			01			CHELTUIELI CURENTE			38.070.900	23.370.420	29.962.918	29.962.918	14.764.079	15.198.839	14.900.041
			10			TITLUL I CHELTUIELI DE PERSONAL			23.000.000	12.826.000	22.963.848	22.963.848	10.657.458	12.306.390	10.764.963
			10	01		Cheltuieli salariale in bani			22.264.000	12.319.000	22.244.000	22.244.000	10.220.504	12.023.496	10.330.678
			10	01	01	Salarii de baza			20.595.000	11.400.000	20.595.000	20.595.000	9.510.170	11.084.830	9.623.663
			10	01	05	Sporuri pentru conditii de munca			113.000	63.000	113.000	113.000	37.441	75.559	35.887
			10	01	06	Alte sporuri			116.000	65.000	116.000	116.000	26.314	89.686	25.648
			10	01	12	Indemnizatii platite unor persoane din afara unitatii			834.000	458.000	834.000	834.000	408.793	425.207	413.865
			10	01	13	Drepturi de delegare			20.000	11.000					
			10	01	17	Indemnizatii de hrana			586.000	322.000	586.000	586.000	237.786	348.214	231.615
			10	02		Cheltuieli salariale in natura			226.000	226.000	209.848	209.848	209.848		202.248
			10	02	06	Vouchere de vacanta			226.000	226.000	209.848	209.848	209.848		202.248
			10	03		Contributii			510.000	281.000	510.000	510.000	227.106	282.894	232.037
			10	03	07	Contributia asiguratorie pentru munca			510.000	281.000	510.000	510.000	227.106	282.894	232.037
			20			TITLUL II BUNURI SI SERVICII			10.622.600	8.245.320	4.489.194	4.489.194	2.661.576	1.827.618	2.690.198
			20	01		Bunuri si servicii			6.955.280	5.794.000	4.295.804	4.295.804	2.468.579	1.827.225	2.447.410
			20	01	01	Furnituri de birou			60.000	45.000	39.030	39.030	39.030		41.180
			20	01	02	Materiale pentru curatenie			25.000	17.000	11.276	11.276	11.276		9.833
			20	01	03	Incalzit, iluminat si forta motrica			1.200.000	1.000.000	313.815	313.815	313.815		313.815
			20	01	04	Apa, canal si salubritate			80.000	70.000	47.669	47.669	47.669		47.669
			20	01	05	Carburanti si lubrifianti			75.000	50.000	23.390	23.390	23.390		23.390
			20	01	06	Piese de schimb			10.000	10.000	3.812	3.812	3.812		3.812
			20	01	08	Posta, telecomunicatii, radio, tv, internet			90.000	60.000	25.839	25.839	25.839		25.839
			20	01	09	Materiale si prestari de servicii cu caracter functional			90.000	70.000	34.262	34.262	33.684	578	39.521

Capi- tol	Sub- capi- tol	Pa- ra- graf	Gru- pa / Titlu	Ar- ti- col	Ali- ne- at	Denumire indicator	Credite de angajament		Credite bugetare		Angajamente bugetare	Angajamente legale	Plati efectuate	Angajamente legale de platit	Cheltuieli efective
							aprobat la finele perioadei de raportare	trimestriale cumulate	aprobat la finele perioadei de raportare	trimestriale cumulate					
A						B	1	2	3	4	5	6	7	8=6-7	9
			20	01	30	Alte bunuri si servicii pentru intretinere si functionare			5.325.280	4.472.000	3.796.711	3.796.711	1.970.064	1.826.647	1.942.351
			20	02		Reparatii curente			2.451.500	1.701.500	23.754	23.754	23.754		23.754
			20	05		Bunuri de natura obiectelor de inventar			40.000	40.000	3.838	3.838	3.838		53.552
			20	05	01	Uniforme si echipament			20.000	20.000	760	760	760		3.318
			20	05	30	Alte obiecte de inventar			20.000	20.000	3.078	3.078	3.078		50.234
			20	06		Deplasari, detasari, transferari			20.000	17.000	8.895	8.895	8.895		8.895
			20	06	01	Deplasari interne, detasari, transferari			15.000	12.000	8.895	8.895	8.895		8.895
			20	06	02	Deplasari in strainatate			5.000	5.000					
			20	11		Carti, publicatii si materiale documentare			4.000	4.000					
			20	12		Consultanta si expertiza			156.000	91.000	77.350	77.350	77.350		77.350
			20	13		Pregatire profesionala			50.000	25.000	9.000	9.000	9.000		9.000
			20	14		Protectia muncii			15.000	15.000	10.175	10.175	10.175		10.175
			20	25		Cheltuieli judiciare si extrajudiciare derivate din actiuni in reprezentarea intereselor statului, potrivit dispozitiilor legale			633.000	350.000	800	800	800		800
			20	30		Alte cheltuieli			297.820	207.820	59.578	59.578	59.185	393	59.262
			20	30	01	Reclama si publicitate			137.500	112.500	22.854	22.854	22.854		22.854
			20	30	02	Protocol si reprezentare			5.000	5.000	3.600	3.600	3.600		3.600
			20	30	03	Prime de asigurare non-viata			100.000	60.000	28.191	28.191	28.191		28.191
			20	30	07	Fondul Presedintelui/Fondul conducato- rului institutiei publice			5.320	5.320	4.238	4.238	4.238		3.922
			20	30	30	Alte cheltuieli cu bunuri si servicii			50.000	25.000	695	695	302	393	695
			55			TITLUL VII ALTE TRANSFERURI			4.259.300	2.195.100	2.464.402	2.464.402	1.399.571	1.064.831	1.399.571

Capi- tol	Sub- capi- tol	Pa- ra- graf	Gru- pa / Titlu	Ar- ti- col	Ali- ne- at	Denumire indicator	Credite de angajament		Credite bugetare		Angajamente bugetare	Angajamente legale	Plati efectuate	Angajamente legale de platit	Cheltuieli efective
							aprobat la finele perioadei de raportare	trimestriale cumulate	aprobat la finele perioadei de raportare	trimestriale cumulate					
A						B	1	2	3	4	5	6	7	8=6-7	9
			55	01		A. Transferuri interne			4.259.300	2.195.100	2.464.402	2.464.402	1.399.571	1.064.831	1.399.571
			55	01	18	Alte transferuri curente interne			4.259.300	2.195.100	2.464.402	2.464.402	1.399.571	1.064.831	1.399.571
			59			TITLUL XI ALTE CHELTUIELI			189.000	104.000	45.474	45.474	45.474		45.309
			59	40		Sume aferente persoanelor cu handicap neincadrate			189.000	104.000	45.474	45.474	45.474		45.309
			70			CHELTUIELI DE CAPITAL			11.032.600	6.079.600	822.002	822.002	532.948	289.054	5.654.734
			71			TITLUL XV ACTIVE NEFINANCIARE			11.032.600	6.079.600	822.002	822.002	532.948	289.054	5.654.734
			71	01		Active fixe			1.436.600	1.436.600	822.002	822.002	532.948	289.054	5.654.734
			71	01	01	Constructii			357.000	357.000	357.000	357.000	357.000		5.130.612
			71	01	02	Masini, echipamente si mijloace de transport			21.000	21.000	9.500	9.500	9.500		409.844
			71	01	03	Mobilier, aparatura birotica si alte active corporale			3.000	3.000					43.028
			71	01	30	Alte active fixe (inclusiv reparatii capitale)			1.055.600	1.055.600	455.502	455.502	166.448	289.054	71.250
			71	03		Reparatii capitale aferente activelor fixe			9.596.000	4.643.000					
			84			PLATI EFECTUATE IN ANII PRECEDENTI SI RECUPERATE IN ANUL CURENT					-141.178	-141.178	-141.178		
			85			Titlul XXI PLATI EFECTUATE IN ANII PRECEDENTI SI RECUPERATE IN ANUL CURENT					-141.178	-141.178	-141.178		
			85	01		Plati efectuate in anii precedenti si recuperate in anul curent					-141.178	-141.178	-141.178		
			85	01	01	Plati efectuate in anii precedenti si recuperate in anul curent (SF)					-141.178	-141.178	-141.178		

Capi- tol	Sub- capi- tol	Pa- ra- graf	Gru- pa / Titlu	Ar- ti- col	Ali- ne- at	Denumire indicator	Credite de angajament		Credite bugetare		Angajamente bugetare	Angajamente legale	Plati efectuate	Angajamente legale de platit	Cheltuieli efective
							aprobat la finele perioadei de raportare	trimestriale cumulate	aprobat la finele perioadei de raportare	trimestriale cumulate					
							1	2	3	4					
			A			B									
5402						ALTE SERVICII PUBLICE GENERALE			2.592.000	1.145.000	955.198	955.198	955.198		955.198
						01 CHELTUIELI CURENTE			2.592.000	1.145.000	955.198	955.198	955.198		955.198
						20 TITLUL II BUNURI SI SERVICII			15.000	15.000	5.493	5.493	5.493		5.493
						20 01 Bunuri si servicii			15.000	15.000	5.493	5.493	5.493		5.493
						20 01 01 Furnituri de birou			15.000	15.000	5.493	5.493	5.493		5.493
						50 TITLUL V FONDURI DE REZERVA			500.000						
						50 04 Fond de rezerva bugetara la dispozitia autoritatilor locale			500.000						
						51 TITLUL VI TRANSFERURI INTRE UNITATI ALE ADMINISTRATIEI PUBLICE			2.077.000	1.130.000	949.705	949.705	949.705		949.705
						51 01 Transferuri curente			1.952.000	1.005.000	949.705	949.705	949.705		949.705
						51 01 01 Transferuri catre institutiile publice			1.952.000	1.005.000	949.705	949.705	949.705		949.705
						51 02 Transferuri de capital			125.000	125.000					
						51 02 29 Alte transferuri de capital catre institutii publice			125.000	125.000					
6000	02					Partea II-a APARARE, ORDINE PUBLICA SI SIGURANTA NATIONALA			5.619.000	2.310.000	647.252	647.252	390.214	257.038	486.048
6002						APARARE			5.222.000	2.026.000	347.169	347.169	218.650	128.519	228.013
						01 CHELTUIELI CURENTE			505.000	396.000	347.169	347.169	218.650	128.519	218.769
						20 TITLUL II BUNURI SI SERVICII			505.000	396.000	347.169	347.169	218.650	128.519	218.769
						20 01 Bunuri si servicii			472.000	365.000	347.169	347.169	218.650	128.519	218.769
						20 01 01 Furnituri de birou			5.000	5.000	1.451	1.451	1.451		1.451
						20 01 02 Materiale pentru curatenie			1.000	1.000					
						20 01 03 Incalzit, iluminat si forta motrica			100.000	85.000	44.955	44.955	44.955		44.955
						20 01 04 Apa, canal si salubritate			25.000	20.000	6.924	6.924	6.924		6.924
						20 01 05 Carburanti si lubrifianti			10.000	7.000	5.590	5.590	5.590		5.590

Capi- tol	Sub- capi- tol	Pa- ra- graf	Gru- pa / Titlu	Ar- ti- col	Ali- ne- at	Denumire indicator	Credite de angajament		Credite bugetare		Angajamente bugetare	Angajamente legale	Plati efectuate	Angajamente legale de platit	Cheltuieli efective
							aprobat la finele perioadei de raportare	trimestriale cumulate	aprobat la finele perioadei de raportare	trimestriale cumulate					
A						B	1	2	3	4	5	6	7	8=6-7	9
			20	01	06	Piese de schimb			3.000	3.000					
			20	01	08	Posta, telecomunicatii, radio, tv, internet			7.000	5.000	2.828	2.828	2.828		2.947
			20	01	09	Materiale si prestari de servicii cu caracter functional			13.000	11.000	3.768	3.768	3.768		3.768
			20	01	30	Alte bunuri si servicii pentru intretinere si functionare			308.000	228.000	281.653	281.653	153.134	128.519	153.134
			20	05		Bunuri de natura obiectelor de inventar			23.000	23.000					
			20	05	30	Alte obiecte de inventar			23.000	23.000					
			20	30		Alte cheltuieli			10.000	8.000					
			20	30	03	Prime de asigurare non-viata			10.000	8.000					
			70			CHELTUIELI DE CAPITAL			4.717.000	1.630.000					9.244
			71			TITLUL XV ACTIVE NEFINANCIARE			4.717.000	1.630.000					9.244
			71	01		Active fixe			217.000	130.000					9.244
			71	01	02	Masini, echipamente si mijloace de transport									8.535
			71	01	03	Mobilier, aparatura birotica si alte active corporale			100.000	57.000					709
			71	01	30	Alte active fixe (inclusiv reparatii capitale)			117.000	73.000					
			71	03		Reparatii capitale aferente activelor fixe			4.500.000	1.500.000					
6102						ORDINE PUBLICA SI SIGURANTA NATIONALA			397.000	284.000	300.083	300.083	171.564	128.519	258.035
			01			CHELTUIELI CURENTE			387.000	274.000	300.083	300.083	171.564	128.519	241.867
			20			TITLUL II BUNURI SI SERVICII			387.000	274.000	300.083	300.083	171.564	128.519	241.867
			20	01		Bunuri si servicii			357.000	249.000	298.205	298.205	169.686	128.519	169.686

Capi- tol	Sub- capi- tol	Pa- ra- graf	Gru- pa / Titlu	Ar- ti- col	Ali- ne- at	Denumire indicator	Credite de angajament		Credite bugetare		Angajamente bugetare	Angajamente legale	Plati efectuate	Angajamente legale de platit	Cheltuieli efective
							aprobat la finele perioadei de raportare	trimestriale cumulate	aprobat la finele perioadei de raportare	trimestriale cumulate					
							1	2	3	4					
			20	01	05	Carburanti si lubrifianti			30.000	19.000	14.905	14.905	14.905		14.905
			20	01	06	Piese de schimb			5.000	5.000					
			20	01	08	Posta, telecomunicatii, radio, tv, internet			14.000	8.000	6.685	6.685	6.685		6.685
			20	01	09	Materiale si prestari de servicii cu caracter functional			3.000	2.000	1.428	1.428	1.428		1.428
			20	01	30	Alte bunuri si servicii pentru intretinere si functionare			305.000	215.000	275.187	275.187	146.668	128.519	146.668
			20	05		Bunuri de natura obiectelor de inventar									70.303
			20	05	01	Uniforme si echipament									7.313
			20	05	30	Alte obiecte de inventar									62.990
			20	30		Alte cheltuieli			30.000	25.000	1.878	1.878	1.878		1.878
			20	30	03	Prime de asigurare non-viata			30.000	25.000	1.878	1.878	1.878		1.878
			70			CHELTUIELI DE CAPITAL			10.000	10.000					16.168
			71			TITLUL XV ACTIVE NEFINANCIARE			10.000	10.000					16.168
			71	01		Active fixe			10.000	10.000					16.168
			71	01	01	Constructii									1.234
			71	01	02	Masini, echipamente si mijloace de transport			10.000	10.000					11.192
			71	01	03	Mobilier, aparatura birotica si alte active corporale									3.742
6500	02					Partea III-a CHELTUIELI SOCIAL-CULTURALE	105.273.210	105.273.210	224.069.320	129.138.820	127.148.141	127.148.141	62.273.923	64.874.218	67.688.807
6502						INVATAMANT	38.256.700	38.256.700	48.541.700	28.551.000	36.872.102	36.872.102	3.531.872	33.340.230	3.540.209
			01			CHELTUIELI CURENTE	38.256.700	38.256.700	48.390.700	28.400.000	36.872.283	36.872.283	3.532.053	33.340.230	3.540.209
			10			TITLUL I CHELTUIELI DE PERSONAL			115.000	80.000	76.079	76.079	76.079		76.079
			10	01		Cheltuieli salariale in bani			115.000	80.000	76.079	76.079	76.079		76.079

Capi- tol	Sub- capi- tol	Pa- ra- graf	Gru- pa / Titlu	Ar- ti- col	Ali- ne- at	Denumire indicator	Credite de angajament		Credite bugetare		Angajamente bugetare	Angajamente legale	Plati efectuate	Angajamente legale de platit	Cheltuieli efective
							aprobat la finele perioadei de raportare	trimestriale cumulate	aprobat la finele perioadei de raportare	trimestriale cumulate					
A						B	1	2	3	4	5	6	7	8=6-7	9
			10	01	15	Alocatii pentru transportul la si de la locul de munca			115.000	80.000	76.079	76.079	76.079		76.079
			20			TITLUL II BUNURI SI SERVICII			1.859.000	1.420.000	382.848	382.848	382.848		391.004
			20	01		Bunuri si servicii			1.273.000	897.000	373.595	373.595	373.595		386.108
			20	01	01	Furnituri de birou			58.000	35.000	2.503	2.503	2.503		5.137
			20	01	02	Materiale pentru curatenie			20.000	7.000					6.071
			20	01	03	Incalzit, iluminat si forta motrica			796.000	641.000	285.678	285.678	285.678		285.678
			20	01	04	Apa, canal si salubritate			52.000	34.000	19.233	19.233	19.233		19.233
			20	01	05	Carburanti si lubrifianti			7.000	6.000	1.272	1.272	1.272		1.011
			20	01	06	Piese de schimb			5.000	5.000	221	221	221		221
			20	01	08	Posta, telecomunicatii, radio, tv, internet			26.000	14.000	2.675	2.675	2.675		2.675
			20	01	09	Materiale si prestari de servicii cu caracter functional			281.000	131.000	57.718	57.718	57.718		61.721
			20	01	30	Alte bunuri si servicii pentru intretinere si functionare			28.000	24.000	4.295	4.295	4.295		4.361
			20	02		Reparatii curente			269.000	251.000					
			20	05		Bunuri de natura obiectelor de inventar			220.000	213.000	6.727	6.727	6.727		
			20	05	30	Alte obiecte de inventar			220.000	213.000	6.727	6.727	6.727		
			20	06		Deplasari, detasari, transferari			12.000	12.000	51	51	51		51
			20	06	01	Deplasari interne, detasari, transferari			12.000	12.000	51	51	51		51
			20	11		Carti, publicatii si materiale documentare			3.000	1.000					
			20	13		Pregatire profesionala			40.000	25.000	1.818	1.818	1.818		1.818
			20	14		Protectia muncii			7.000	5.000					
			20	30		Alte cheltuieli			35.000	16.000	657	657	657		3.027

Capi- tol	Sub- capi- tol	Pa- ra- graf	Gru- pa / Titlu	Ar- ti- col	Ali- ne- at	Denumire indicator	Credite de angajament		Credite bugetare		Angajamente bugetare	Angajamente legale	Plati efectuate	Angajamente legale de platit	Cheltuieli efective
							aprobate la finele perioadei de raportare	trimestriale cumulate	aprobate la finele perioadei de raportare	trimestriale cumulate					
A						B	1	2	3	4	5	6	7	8=6-7	9
			20	30	30	Alte cheltuieli cu bunuri si servicii			35.000	16.000	657	657	657		3.027
			57			TITLUL VIII ASISTENTA SOCIALA			8.160.000	7.860.000	3.073.126	3.073.126	3.073.126		3.073.126
			57	02		Ajutoare sociale			8.160.000	7.860.000	3.073.126	3.073.126	3.073.126		3.073.126
			57	02	01	Ajutoare sociale in numerar			1.613.000	1.313.000	686.810	686.810	686.810		686.810
			57	02	02	Ajutoare sociale in natura			6.547.000	6.547.000	2.386.316	2.386.316	2.386.316		2.386.316
			60			Titlul XII PROIECTE CU FINANTARE DIN SUMELE REPREZENTAND ASISTENTA FINANCIARA NERAMBURSABILA									
						AFERENTA PNRR	38.256.700	38.256.700	38.256.700	19.040.000	33.340.230	33.340.230		33.340.230	
			60	01		Fonduri europene nerambursabile	32.148.480	32.148.480	32.148.480	16.000.000	28.017.000	28.017.000		28.017.000	
			60	03		Sume aferente TVA	6.108.220	6.108.220	6.108.220	3.040.000	5.323.230	5.323.230		5.323.230	
			70			CHELTUIELI DE CAPITAL			151.000	151.000					
			71			TITLUL XV ACTIVE NEFINANCIARE			151.000	151.000					
			71	01		Active fixe			151.000	151.000					
			71	01	02	Masini, echipamente si mijloace de transport			75.000	75.000					
			71	01	03	Mobilier, aparatura birotica si alte active corporale			76.000	76.000					
			84			PLATI EFECTUATE IN ANII PRECEDENTI SI RECUPERATE IN ANUL CURENT					-181	-181	-181		
			85			Titlul XXI PLATI EFECTUATE IN ANII PRECEDENTI SI RECUPERATE IN ANUL CURENT					-181	-181	-181		
			85	01		Plati efectuate in anii precedenti si recuperate in anul curent					-181	-181	-181		
			85	01	01	Plati efectuate in anii precedenti si					-181	-181	-181		

Capi- tol	Sub- capi- tol	Pa- ra- graf	Gru- pa / Titlu	Ar- ti- col	Ali- ne- at	Denumire indicator	Credite de angajament		Credite bugetare		Angajamente bugetare	Angajamente legale	Plati efectuate	Angajamente legale de platit	Cheltuieli efective
							aprobat la finele perioadei de raportare	trimestriale cumulate	aprobat la finele perioadei de raportare	trimestriale cumulate					
A						B	1	2	3	4	5	6	7	8=6-7	9
						AFERENTA PNRR	5.877.410	5.877.410	5.877.410	5.877.410					
	60	01				Fonduri europene nerambursabile	4.939.000	4.939.000	4.939.000	4.939.000					
	60	03				Sume aferente TVA	938.410	938.410	938.410	938.410					
	70					CHELTUIELI DE CAPITAL	60.124.100	60.124.100	8.744.660	8.663.610	1.984.623	1.984.623		1.984.623	4.651.831
	71					TITLUL XV ACTIVE NEFINANCIARE	60.124.100	60.124.100	8.744.660	8.663.610	1.984.623	1.984.623		1.984.623	4.651.831
	71	01				Active fixe	645.100	645.100	2.744.660	2.663.610	1.984.623	1.984.623		1.984.623	4.651.831
	71	01	01			Constructii									4.591.473
	71	01	02			Masini, echipamente si mijloace de transport	645.100	645.100	645.100	645.100					57.415
	71	01	03			Mobilier, aparatura birotica si alte active corporale									2.943
	71	01	30			Alte active fixe (inclusiv reparatii capitale)			2.099.560	2.018.510	1.984.623	1.984.623		1.984.623	
	71	03				Reparatii capitale aferente activelor fixe	59.479.000	59.479.000	6.000.000	6.000.000					
6702						CULTURA, RECREERE SI RELIGIE			60.741.700	34.612.800	27.201.244	27.201.244	23.261.350	3.939.894	23.425.672
	01					CHELTUIELI CURENTE			58.076.350	31.947.450	26.874.772	26.874.772	22.934.878	3.939.894	22.921.704
	10					TITLUL I CHELTUIELI DE PERSONAL			5.288.000	2.794.600	5.275.250	5.275.250	2.581.114	2.694.136	2.510.134
	10	01				Cheltuieli salariale in bani			5.074.400	2.625.000	5.073.050	5.073.050	2.435.381	2.637.669	2.451.991
	10	01	01			Salarii de baza			4.420.400	2.269.000	4.420.400	4.420.400	2.122.238	2.298.162	2.135.609
	10	01	05			Sporuri pentru conditii de munca			380.000	213.000	380.000	380.000	193.844	186.156	195.928
	10	01	13			Drepturi de delegare			4.000	3.000	2.650	2.650	2.650		2.650
	10	01	17			Indemnizatii de hrana			270.000	140.000	270.000	270.000	116.649	153.351	117.804
	10	02				Cheltuieli salariale in natura			102.600	102.600	91.200	91.200	91.200		3.200
	10	02	06			Vouchere de vacanta			102.600	102.600	91.200	91.200	91.200		3.200
	10	03				Contributii			111.000	67.000	111.000	111.000	54.533	56.467	54.943

Capi- tol	Sub- capi- tol	Pa- ra- graf	Gru- pa / Titlu	Ar- ti- col	Ali- ne- at	Denumire indicator	Credite de angajament		Credite bugetare		Angajamente bugetare	Angajamente legale	Plati efectuate	Angajamente legale de platit	Cheltuieli efective
							aprobat la finele perioadei de raportare	trimestriale cumulate	aprobat la finele perioadei de raportare	trimestriale cumulate					
A						B	1	2	3	4	5	6	7	8=6-7	9
			10	03	07	Contributia asiguratorie pentru munca			111.000	67.000	111.000	111.000	54.533	56.467	54.943
			20			TITLUL II BUNURI SI SERVICII			3.012.000	2.180.900	1.016.314	1.016.314	692.834	323.480	707.635
			20	01		Bunuri si servicii			1.987.100	1.333.000	803.419	803.419	642.922	160.497	696.408
			20	01	01	Furnituri de birou			30.000	20.000	15.637	15.637	15.637		12.803
			20	01	02	Materiale pentru curatenie			25.000	20.000	11.477	11.477	11.477		11.748
			20	01	03	Incalzit, iluminat si forta motrica			940.000	715.000	279.770	279.770	279.770		276.405
			20	01	04	Apa, canal si salubritate			58.600	46.500	15.316	15.316	15.316		15.316
			20	01	05	Carburanti si lubrifianti			14.500	6.500	3.344	3.344	3.063	281	3.038
			20	01	07	Transport			4.000						
			20	01	08	Posta, telecomunicatii, radio, tv, internet			28.000	15.000	11.957	11.957	11.957		11.957
			20	01	09	Materiale si prestari de servicii cu caracter functional			357.000	175.000	186.660	186.660	155.962	30.698	211.885
			20	01	30	Alte bunuri si servicii pentru intretinere si functionare			530.000	335.000	279.258	279.258	149.740	129.518	153.256
			20	02		Reparatii curente			740.000	640.000	162.983	162.983		162.983	79
			20	05		Bunuri de natura obiectelor de inventar			145.000	145.000					180
			20	05	01	Uniforme si echipament			2.000	2.000					
			20	05	30	Alte obiecte de inventar			143.000	143.000					180
			20	06		Deplasari, detasari, transferari			3.500	2.500	1.755	1.755	1.755		1.755
			20	06	01	Deplasari interne, detasari, transferari			3.500	2.500	1.755	1.755	1.755		1.755
			20	11		Carti, publicatii si materiale documentare			116.000	40.000	39.034	39.034	39.034		
			20	14		Protectia muncii			3.000	3.000					90
			20	30		Alte cheltuieli			17.400	17.400	9.123	9.123	9.123		9.123
			20	30	30	Alte cheltuieli cu bunuri si servicii			17.400	17.400	9.123	9.123	9.123		9.123

Capi- tol	Sub- capi- tol	Pa- ra- graf	Gru- pa / Titlu	Ar- ti- col	Ali- ne- at	Denumire indicator	Credite de angajament		Credite bugetare		Angajamente bugetare	Angajamente legale	Plati efectuate	Angajamente legale de platit	Cheltuieli efective
							aprobat la finele perioadei de raportare	trimestriale cumulate	aprobat la finele perioadei de raportare	trimestriale cumulate					
A						B	1	2	3	4	5	6	7	8=6-7	9
			51			TITLUL VI TRANSFERURI INTRE UNITATI ALE ADMINISTRATIEI PUBLICE			25.049.350	16.054.350	9.488.177	9.488.177	9.488.177		9.488.177
			51	01		Transferuri curente			20.811.200	11.911.200	9.049.686	9.049.686	9.049.686		9.049.686
			51	01	01	Transferuri catre institutiile publice			20.611.200	11.711.200	9.049.686	9.049.686	9.049.686		9.049.686
			51	01	70	Transferuri acordate in baza contractelor de parteneriat sau asociere			200.000	200.000					
			51	02		Transferuri de capital			4.238.150	4.143.150	438.491	438.491	438.491		438.491
			51	02	29	Alte transferuri de capital catre instituti publice			4.138.150	4.043.150	438.491	438.491	438.491		438.491
			51	02	50	Transferuri de capital acordate in baza contractelor de parteneriat sau asociere			100.000	100.000					
			55			TITLUL VII ALTE TRANSFERURI			920.000	670.000	597.945	597.945	597.945		597.945
			55	01		A. Transferuri interne			920.000	670.000	597.945	597.945	597.945		597.945
			55	01	13	Programe de dezvoltare			700.000	600.000	597.945	597.945	597.945		597.945
			55	01	18	Alte transferuri curente interne			220.000	70.000					
			58			TITLUL X PROIECTE CU FINANTARE DIN FONDURI EXTERNE NERAMBURSABILE CADRULUI FINANCIAR 2014-2020									46.177
			58	05		Programe din Fondul European pentru Pesce si Afaceri Maritime									46.177
			58	05	01	Finantarea nationala									10.134
			58	05	02	Finantarea externa nerambursabila									36.043
			59			TITLUL XI ALTE CHELTUIELI			23.807.000	10.247.600	10.497.086	10.497.086	9.574.808	922.278	9.571.636
			59	11		Asociatii si fundatii			14.000.000	7.000.000	7.000.000	7.000.000	7.000.000		7.000.000
			59	15		Contributii la salarizarea personalului neclerical			6.745.000	2.216.000	2.209.593	2.209.593	2.209.593		2.209.593

Capi- tol	Sub- capi- tol	Pa- ra- graf	Gru- pa / Titlu	Ar- ti- col	Ali- ne- at	Denumire indicator	Credite de angajament		Credite bugetare		Angajamente bugetare	Angajamente legale	Plati efectuate	Angajamente legale de platit	Cheltuieli efective
							aprobat la finele perioadei de raportare	trimestriale cumulate	aprobat la finele perioadei de raportare	trimestriale cumulate					
A						B	1	2	3	4	5	6	7	8=6-7	9
			59	20		Sume destinate finantarii programelor sportive realizate de structurile sportive de drept privat			3.000.000	1.000.000	1.270.791	1.270.791	348.513	922.278	348.513
			59	40		Sume aferente persoanelor cu handicap neincadrate			62.000	31.600	16.702	16.702	16.702		13.530
			70			CHELTUIELI DE CAPITAL			2.665.350	2.665.350	449.350	449.350	449.350		503.968
			71			TITLUL XV ACTIVE NEFINANCIARE			2.665.350	2.665.350	449.350	449.350	449.350		503.968
			71	01		Active fixe			2.665.350	2.665.350	449.350	449.350	449.350		503.968
			71	01	01	Constructii									52.075
			71	01	02	Masini, echipamente si mijloace de transport			250.000	250.000					36.369
			71	01	03	Mobilier, aparatura birotica si alte active corporale			459.350	459.350	434.350	434.350	434.350		227.787
			71	01	30	Alte active fixe (inclusiv reparatii capitale)			1.956.000	1.956.000	15.000	15.000	15.000		187.737
			84			PLATI EFECTUATE IN ANII PRECEDENTI SI RECUPERATE IN ANUL CURENT					-122.878	-122.878	-122.878		
			85			Titlul XXI PLATI EFECTUATE IN ANII PRECEDENTI SI RECUPERATE IN ANUL CURENT					-122.878	-122.878	-122.878		
			85	01		Plati efectuate in anii precedenti si recuperate in anul curent					-122.878	-122.878	-122.878		
			85	01	01	Plati efectuate in anii precedenti si recuperate in anul curent (SF)					-122.878	-122.878	-122.878		
			6802			ASIGURARI SI ASISTENTA SOCIALA			58.180.500	36.128.500	49.493.460	49.493.460	24.241.189	25.252.271	25.438.302
			01			CHELTUIELI CURENTE			57.167.300	35.115.300	49.438.336	49.438.336	24.454.686	24.983.650	25.346.338

Capi- tol	Sub- capi- tol	Pa- ra- graf	Gru- pa / Titlu	Ar- ti- col	Ali- ne- at	Denumire indicator	Credite de angajament		Credite bugetare		Angajamente bugetare	Angajamente legale	Plati efectuate	Angajamente legale de platit	Cheltuieli efective
							aprobat la finele perioadei de raportare	trimestriale cumulate	aprobat la finele perioadei de raportare	trimestriale cumulate					
A						B	1	2	3	4	5	6	7	8=6-7	9
			10			TITLUL I CHELTUIELI DE PERSONAL			43.467.000	25.712.000	43.262.694	43.262.694	19.385.299	23.877.395	19.777.335
			10	01		Cheltuieli salariale in bani			41.652.000	24.252.000	41.650.253	41.650.253	18.294.226	23.356.027	18.673.393
			10	01	01	Salarii de baza			32.694.000	18.847.000	32.694.000	32.694.000	14.496.742	18.197.258	14.843.040
			10	01	05	Sporuri pentru conditii de munca			6.788.000	3.900.000	6.788.000	6.788.000	2.778.712	4.009.288	2.793.098
			10	01	12	Indemnizatii platite unor persoane din afara unitatii			260.000	193.000	260.000	260.000	147.744	112.256	161.937
			10	01	13	Drepturi de delegare			2.000	2.000	253	253	253		253
			10	01	17	Indemnizatii de hrana			1.908.000	1.310.000	1.908.000	1.908.000	870.775	1.037.225	875.065
			10	02		Cheltuieli salariale in natura			890.000	890.000	687.441	687.441	687.441		687.441
			10	02	06	Vouchere de vacanta			890.000	890.000	687.441	687.441	687.441		687.441
			10	03		Contributii			925.000	570.000	925.000	925.000	403.632	521.368	416.501
			10	03	07	Contributia asiguratorie pentru munca			925.000	570.000	925.000	925.000	403.632	521.368	416.501
			20			TITLUL II BUNURI SI SERVICII			9.727.900	6.710.900	3.992.112	3.992.112	3.195.016	797.096	3.541.864
			20	01		Bunuri si servicii			3.686.000	2.324.000	1.589.047	1.589.047	1.455.308	133.739	1.707.407
			20	01	01	Furnituri de birou			100.000	59.000	46.873	46.873	40.733	6.140	47.832
			20	01	02	Materiale pentru curatenie			135.000	85.000	75.605	75.605	51.978	23.627	62.832
			20	01	03	Incalzit, iluminat si forta motrica			1.500.000	1.020.000	538.004	538.004	538.004		678.209
			20	01	04	Apa, canal si salubritate			323.000	210.000	165.918	165.918	165.918		165.918
			20	01	05	Carburanti si lubrifianti			110.000	20.000					35.960
			20	01	08	Posta, telecomunicatii, radio, tv, internet			130.000	80.000	54.435	54.435	54.362	73	56.108
			20	01	09	Materiale si prestari de servicii cu caracter functional			65.000	50.000	13.018	13.018		13.018	3.254
			20	01	30	Alte bunuri si servicii pentru intretinere si functionare			1.323.000	800.000	695.194	695.194	604.313	90.881	657.294
			20	02		Reparatii curente			1.050.000	950.000	289.403	289.403	289.403		

Capi- tol	Sub- capi- tol	Pa- ra- graf	Gru- pa / Titlu	Ar- ti- col	Ali- ne- at	Denumire indicator	Credite de angajament		Credite bugetare		Angajamente bugetare	Angajamente legale	Plati efectuate	Angajamente legale de platit	Cheltuieli efective
							aprobate la finele perioadei de raportare	trimestriale cumulate	aprobate la finele perioadei de raportare	trimestriale cumulate					
A						B	1	2	3	4	5	6	7	8=6-7	9
						contractelor de parteneriat sau asociere			12.000.000	4.000.000					
			55			TITLUL VII ALTE TRANSFERURI			1.873.000	1.415.000	462.372	462.372	462.372		462.372
			55	01		A. Transferuri interne			1.873.000	1.415.000	462.372	462.372	462.372		462.372
			55	01	18	Alte transferuri curente interne			1.873.000	1.415.000	462.372	462.372	462.372		462.372
			70			CHELTUIELI DE CAPITAL			652.000	606.000	80.031	80.031	8.095	71.936	184.948
			71			TITLUL XV ACTIVE NEFINANCIARE			652.000	606.000	80.031	80.031	8.095	71.936	184.948
			71	01		Active fixe			652.000	606.000	80.031	80.031	8.095	71.936	184.948
			71	01	01	Constructii			21.000	13.000	8.095	8.095	8.095		8.095
			71	01	30	Alte active fixe (inclusiv reparatii capitale)			631.000	593.000	71.936	71.936		71.936	176.853
7402						PROTECTIA MEDIULUI	5.653.000	5.653.000	3.744.000	2.626.000	3.643.847	3.643.847		3.643.847	
			70			CHELTUIELI DE CAPITAL	5.653.000	5.653.000	3.744.000	2.626.000	3.643.847	3.643.847		3.643.847	
			71			TITLUL XV ACTIVE NEFINANCIARE	5.653.000	5.653.000	3.744.000	2.626.000	3.643.847	3.643.847		3.643.847	
			71	01		Active fixe	5.653.000	5.653.000	3.744.000	2.626.000	3.643.847	3.643.847		3.643.847	
			71	01	30	Alte active fixe (inclusiv reparatii capitale)	5.653.000	5.653.000	3.744.000	2.626.000	3.643.847	3.643.847		3.643.847	
8000	02					Partea V-a ACTIUNI ECONOMICE	180.000.000	180.000.000	43.019.700	26.475.500	28.692.878	28.692.878	11.572.224	17.120.654	142.750.639
8402						TRANSPORTURI	180.000.000	180.000.000	43.019.700	26.475.500	28.692.878	28.692.878	11.572.224	17.120.654	142.750.639
			01			CHELTUIELI CURENTE			17.922.000	10.047.400	12.200.284	12.200.284	3.603.497	8.596.787	497.652
			20			TITLUL II BUNURI SI SERVICII			17.922.000	10.047.400	12.200.284	12.200.284	3.603.497	8.596.787	497.652
			20	01		Bunuri si servicii			4.629.000	3.490.400	789.313	789.313	760.158	29.155	437.840
			20	01	05	Carburanti si lubrifianti			300.000	160.400	106.891	106.891	106.891		99.862
			20	01	06	Piese de schimb			100.000	75.000	3.758	3.758	3.758		3.758
			20	01	30	Alte bunuri si servicii pentru intretinere si functionare			4.229.000	3.255.000	678.664	678.664	649.509	29.155	334.220
			20	02		Reparatii curente			13.267.000	6.537.000	11.408.901	11.408.901	2.841.269	8.567.632	55.082

Capi- tol	Sub- capi- tol	Pa- ra- graf	Gru- pa / Titlu	Ar- ti- col	Ali- ne- at	Denumire indicator	Credite de angajament		Credite bugetare		Angajamente bugetare	Angajamente legale	Plati efectuate	Angajamente legale de platit	Cheltuieli efective
							aprobate la finele perioadei de raportare	trimestriale cumulate	aprobate la finele perioadei de raportare	trimestriale cumulate					
A						B	1	2	3	4	5	6	7	8=6-7	9
			20	05		Bunuri de natura obiectelor de inventar			26.000	20.000	2.070	2.070	2.070		4.730
			20	05	30	Alte obiecte de inventar			26.000	20.000	2.070	2.070	2.070		4.730
			70			CHELTUIELI DE CAPITAL	180.000.000	180.000.000	25.097.700	16.428.100	16.492.594	16.492.594	7.968.727	8.523.867	142.252.987
			71			TITLUL XV ACTIVE NEFINANCIARE	180.000.000	180.000.000	25.097.700	16.428.100	16.492.594	16.492.594	7.968.727	8.523.867	142.252.987
			71	01		Active fixe			7.097.700	2.428.100	997.227	997.227	829.765	167.462	142.252.987
			71	01	01	Constructii									141.443.911
			71	01	02	Masini, echipamente si mijloace de transport			1.170.500	468.400	246.762	246.762	246.762		730.372
			71	01	30	Alte active fixe (inclusiv reparatii capitale)			5.927.200	1.959.700	750.465	750.465	583.003	167.462	78.704
			71	03		Reparatii capitale aferente activelor fixe	180.000.000	180.000.000	18.000.000	14.000.000	15.495.367	15.495.367	7.138.962	8.356.405	
9900	02					EXCEDENT/DEFICIT			-51.598.230	-12.426.550			51.431.252		

PRESEDINTE
FRANCISCA ROMAN CHIRIAC



ORDONATOR PRINCIPAL DE CREDITE,
VICEPRESEDINTE,
IONEL EPUREANU

DIRECTOR EXECUTIV D.A.P.E.B.,
DRAGUTA DAN

VERIFICAT,
DIRECTOR EXECUTIV ADJUNCT,
NICOLETA LEFTER

Intocmit,
Porumb Iosna
Zanfir Madalina

**CONTUL DE EXECUTIE AL BUGETULUI LOCAL - CHELTUIELI
SECTIUNEA DE FUNCTIONARE
30.06.2024**

Capi- tol	Sub- capi- tol	Pa- ra- graf	Gru- pa / Titlu	Ar- ti- col	Ali- ne- at	Denumire indicator	Credite de angajament		Credite bugetare		Angajamente bugetare	Angajamente legale	Plati efectuate	Angajamente legale de platit	Cheltuieli efective
							aprobat la finele perioadei de raportare	trimestriale cumulate	aprobat la finele perioadei de raportare	trimestriale cumulate					
A						B	1	2	3	4	5	6	7	8=6-7	9
5002						TOTAL CHELTUIELI			204.740.900	116.913.920	129.748.061	129.748.061	76.414.653	53.333.408	74.567.863
	01					CHELTUIELI CURENTE			204.740.900	116.913.920	130.410.785	130.410.785	77.077.377	53.333.408	74.567.863
	10					TITLUL I CHELTUIELI DE PERSONAL			71.870.000	41.412.600	71.577.871	71.577.871	32.699.950	38.877.921	33.128.511
	20					TITLUL II BUNURI SI SERVICII			45.127.000	30.366.020	23.797.737	23.797.737	11.638.518	12.159.219	8.551.522
	50					TITLUL V FONDURI DE REZERVA			500.000						
	51					TITLUL VI TRANSFERURI INTRE UNITATI ALE ADMINISTRATIEI PUBLICE			44.763.200	20.551.200	16.309.187	16.309.187	16.309.187		16.309.187
	55					TITLUL VII ALTE TRANSFERURI			6.352.300	3.680.100	2.926.774	2.926.774	1.861.943	1.064.831	1.861.943
	57					TITLUL VIII ASISTENTA SOCIALA			11.932.400	10.352.400	5.056.656	5.056.656	4.874.172	182.484	5.042.567
	59					TITLUL XI ALTE CHELTUIELI			24.196.000	10.551.600	10.742.560	10.742.560	9.693.607	1.048.953	9.674.133
	84					PLATI EFECTUATE IN ANII PRECEDENTI SI RECUPERATE IN ANUL CURENT					-662.724	-662.724	-662.724		
	85					Titlul XXI PLATI EFECTUATE IN ANII PRECEDENTI SI RECUPERATE IN ANUL CURENT					-662.724	-662.724	-662.724		
5100	02					Partea I-a SERVICII PUBLICE GENERALE			40.537.900	24.390.420	30.776.938	30.776.938	15.578.099	15.198.839	15.855.239
5102						AUTORITATI PUBLICE SI ACTIUNI EXTERNE			38.070.900	23.370.420	29.821.740	29.821.740	14.622.901	15.198.839	14.900.041
	01					CHELTUIELI CURENTE			38.070.900	23.370.420	29.962.918	29.962.918	14.764.079	15.198.839	14.900.041
	10					TITLUL I CHELTUIELI DE PERSONAL			23.000.000	12.826.000	22.963.848	22.963.848	10.657.458	12.306.390	10.764.963
	10	01				Cheltuieli salariale in bani			22.264.000	12.319.000	22.244.000	22.244.000	10.220.504	12.023.496	10.330.678
	10	01	01			Salarii de baza			20.595.000	11.400.000	20.595.000	20.595.000	9.510.170	11.084.830	9.623.663
	10	01	05			Sporuri pentru conditii de munca			113.000	63.000	113.000	113.000	37.441	75.559	35.887
	10	01	06			Alte sporuri			116.000	65.000	116.000	116.000	26.314	89.686	25.648
	10	01	12			Indemnizatii platite unor persoane din afara unitatii			834.000	458.000	834.000	834.000	408.793	425.207	413.865
	10	01	13			Drepturi de delegare			20.000	11.000					

Capi- tol	Sub- capi- tol	Pa- ra- graf	Gru- pa / Titlu	Ar- ti- col	Ali- ne- at	Denumire indicator	Credite de angajament		Credite bugetare		Angajamente bugetare	Angajamente legale	Plati efectuate	Angajamente legale de platit	Cheltuieli efective
							aprobat la finele perioadei de raportare	trimestriale cumulate	aprobat la finele perioadei de raportare	trimestriale cumulate					
A						B	1	2	3	4	5	6	7	8=6-7	9
			10	01	17	Indemnizatii de hrana			586.000	322.000	586.000	586.000	237.786	348.214	231.615
			10	02		Cheltuieli salariale in natura			226.000	226.000	209.848	209.848	209.848		202.248
			10	02	06	Vouchere de vacanta			226.000	226.000	209.848	209.848	209.848		202.248
			10	03		Contributii			510.000	281.000	510.000	510.000	227.106	282.894	232.037
			10	03	07	Contributia asiguratorie pentru munca			510.000	281.000	510.000	510.000	227.106	282.894	232.037
			20			TITLUL II BUNURI SI SERVICII			10.622.600	8.245.320	4.489.194	4.489.194	2.661.576	1.827.618	2.690.198
			20	01		Bunuri si servicii			6.955.280	5.794.000	4.295.804	4.295.804	2.468.579	1.827.225	2.447.410
			20	01	01	Furnituri de birou			60.000	45.000	39.030	39.030	39.030		41.180
			20	01	02	Materiale pentru curatenie			25.000	17.000	11.276	11.276	11.276		9.833
			20	01	03	Incalzit, iluminat si forta motrica			1.200.000	1.000.000	313.815	313.815	313.815		313.815
			20	01	04	Apa, canal si salubritate			80.000	70.000	47.669	47.669	47.669		47.669
			20	01	05	Carburanti si lubrifianti			75.000	50.000	23.390	23.390	23.390		23.390
			20	01	06	Piese de schimb			10.000	10.000	3.812	3.812	3.812		3.812
			20	01	08	Posta, telecomunicatii, radio, tv, internet			90.000	60.000	25.839	25.839	25.839		25.839
			20	01	09	Materiale si prestari de servicii cu caracter functional			90.000	70.000	34.262	34.262	33.684	578	39.521
			20	01	30	Alte bunuri si servicii pentru intretinere si functionare			5.325.280	4.472.000	3.796.711	3.796.711	1.970.064	1.826.647	1.942.351
			20	02		Reparatii curente			2.451.500	1.701.500	23.754	23.754	23.754		23.754
			20	05		Bunuri de natura obiectelor de inventar			40.000	40.000	3.838	3.838	3.838		53.552
			20	05	01	Uniforme si echipament			20.000	20.000	760	760	760		3.318
			20	05	30	Alte obiecte de inventar			20.000	20.000	3.078	3.078	3.078		50.234
			20	06		Deplasari, detasari, transferari			20.000	17.000	8.895	8.895	8.895		8.895
			20	06	01	Deplasari interne, detasari, transferari			15.000	12.000	8.895	8.895	8.895		8.895
			20	06	02	Deplasari in strainatate			5.000	5.000					

Capi- tol	Sub- capi- tol	Pa- ra- graf	Gru- pa / Titlu	Ar- ti- col	Ali- ne- at	Denumire indicator	Credite de angajament		Credite bugetare		Angajamente bugetare	Angajamente legale	Plati efectuate	Angajamente legale de platit	Cheltuieli efective
							aprobat la finele perioadei de raportare	trimestriale cumulate	aprobat la finele perioadei de raportare	trimestriale cumulate					
							1	2	3	4					
A						B	1	2	3	4	5	6	7	8=6-7	9
						IN ANUL CURENT									
						85 01 Plati efectuate in anii precedenti si recuperate in anul curent					-141.178	-141.178	-141.178		
						85 01 01 Plati efectuate in anii precedenti si recuperate in anul curent (SF)					-141.178	-141.178	-141.178		
5402						ALTE SERVICII PUBLICE GENERALE			2.467.000	1.020.000	955.198	955.198	955.198		955.198
						01 CHELTUIELI CURENTE			2.467.000	1.020.000	955.198	955.198	955.198		955.198
						20 TITLUL II BUNURI SI SERVICII			15.000	15.000	5.493	5.493	5.493		5.493
						20 01 Bunuri si servicii			15.000	15.000	5.493	5.493	5.493		5.493
						20 01 01 Furnituri de birou			15.000	15.000	5.493	5.493	5.493		5.493
						50 TITLUL V FONDURI DE REZERVA			500.000						
						50 04 Fond de rezerva bugetara la dispozitia autoritatilor locale			500.000						
						51 TITLUL VI TRANSFERURI INTRE UNITATI ALE ADMINISTRATIEI PUBLICE			1.952.000	1.005.000	949.705	949.705	949.705		949.705
						51 01 Transferuri curente			1.952.000	1.005.000	949.705	949.705	949.705		949.705
6000 02						51 01 01 Transferuri catre institutiile publice			1.952.000	1.005.000	949.705	949.705	949.705		949.705
						Partea II-a APARARE, ORDINE PUBLICA SI SIGURANTA NATIONALA			892.000	670.000	647.252	647.252	390.214	257.038	460.636
6002						APARARE			505.000	396.000	347.169	347.169	218.650	128.519	218.769
						01 CHELTUIELI CURENTE			505.000	396.000	347.169	347.169	218.650	128.519	218.769
						20 TITLUL II BUNURI SI SERVICII			505.000	396.000	347.169	347.169	218.650	128.519	218.769
						20 01 Bunuri si servicii			472.000	365.000	347.169	347.169	218.650	128.519	218.769
						20 01 01 Furnituri de birou			5.000	5.000	1.451	1.451	1.451		1.451
						20 01 02 Materiale pentru curatenie			1.000	1.000					
						20 01 03 Incalzit, iluminat si forta motrica			100.000	85.000	44.955	44.955	44.955		44.955

Capi- tol	Sub- capi- tol	Pa- ra- graf	Gru- pa / Titlu	Ar- ti- col	Ali- ne- at	Denumire indicator	Credite de angajament		Credite bugetare		Angajamente bugetare	Angajamente legale	Plati efectuate	Angajamente legale de platit	Cheltuieli efective
							aprobat la finele perioadei de raportare	trimestriale cumulate	aprobat la finele perioadei de raportare	trimestriale cumulate					
A						B	1	2	3	4	5	6	7	8=6-7	9
			20	01	04	Apa, canal si salubritate			25.000	20.000	6.924	6.924	6.924		6.924
			20	01	05	Carburanti si lubrifianti			10.000	7.000	5.590	5.590	5.590		5.590
			20	01	06	Piese de schimb			3.000	3.000					
			20	01	08	Posta, telecomunicatii, radio, tv, internet			7.000	5.000	2.828	2.828	2.828		2.947
			20	01	09	Materiale si prestari de servicii cu caracter functional			13.000	11.000	3.768	3.768	3.768		3.768
			20	01	30	Alte bunuri si servicii pentru intretinere si functionare			308.000	228.000	281.653	281.653	153.134	128.519	153.134
			20	05		Bunuri de natura obiectelor de inventar			23.000	23.000					
			20	05	30	Alte obiecte de inventar			23.000	23.000					
			20	30		Alte cheltuieli			10.000	8.000					
			20	30	03	Prime de asigurare non-viata			10.000	8.000					
6102						ORDINE PUBLICA SI SIGURANTA NATIONALA			387.000	274.000	300.083	300.083	171.564	128.519	241.867
			01			CHELTUIELI CURENTE			387.000	274.000	300.083	300.083	171.564	128.519	241.867
			20			TITLUL II BUNURI SI SERVICII			387.000	274.000	300.083	300.083	171.564	128.519	241.867
			20	01		Bunuri si servicii			357.000	249.000	298.205	298.205	169.686	128.519	169.686
			20	01	05	Carburanti si lubrifianti			30.000	19.000	14.905	14.905	14.905		14.905
			20	01	06	Piese de schimb			5.000	5.000					
			20	01	08	Posta, telecomunicatii, radio, tv, internet			14.000	8.000	6.685	6.685	6.685		6.685
			20	01	09	Materiale si prestari de servicii cu caracter functional			3.000	2.000	1.428	1.428	1.428		1.428
			20	01	30	Alte bunuri si servicii pentru intretinere si functionare			305.000	215.000	275.187	275.187	146.668	128.519	146.668
			20	05		Bunuri de natura obiectelor de inventar									70.303

Capi- tol	Sub- capi- tol	Pa- ra- graf	Gru- pa / Titlu	Ar- ti- col	Ali- ne- at	Denumire indicator	Credite de angajament		Credite bugetare		Angajamente bugetare	Angajamente legale	Plati efectuate	Angajamente legale de platit	Cheltuieli efective
							aprobat la finele perioadei de raportare	trimestriale cumulate	aprobat la finele perioadei de raportare	trimestriale cumulate					
A						B	1	2	3	4	5	6	7	8=6-7	9
			20	05	01	Uniforme si echipament									7.313
			20	05	30	Alte obiecte de inventar									62.990
			20	30		Alte cheltuieli			30.000	25.000	1.878	1.878	1.878		1.878
			20	30	03	Prime de asigurare non-viata			30.000	25.000	1.878	1.878	1.878		1.878
6500	02					Partea III-a CHELTUIELI SOCIAL-CULTURALE			143.516.000	80.391.100	85.661.215	85.661.215	56.380.471	29.280.744	57.291.964
6502						INVATAMANT			10.134.000	9.360.000	3.531.872	3.531.872	3.531.872		3.540.209
					01	CHELTUIELI CURENTE			10.134.000	9.360.000	3.532.053	3.532.053	3.532.053		3.540.209
					10	TITLUL I CHELTUIELI DE PERSONAL			115.000	80.000	76.079	76.079	76.079		76.079
			10	01		Cheltuieli salariale in bani			115.000	80.000	76.079	76.079	76.079		76.079
			10	01	15	Alocatii pentru transportul la si de la locul de munca			115.000	80.000	76.079	76.079	76.079		76.079
			20			TITLUL II BUNURI SI SERVICII			1.859.000	1.420.000	382.848	382.848	382.848		391.004
			20	01		Bunuri si servicii			1.273.000	897.000	373.595	373.595	373.595		386.108
			20	01	01	Furnituri de birou			58.000	35.000	2.503	2.503	2.503		5.137
			20	01	02	Materiale pentru curatenie			20.000	7.000					6.071
			20	01	03	Incalzit, iluminat si forta motrica			796.000	641.000	285.678	285.678	285.678		285.678
			20	01	04	Apa, canal si salubritate			52.000	34.000	19.233	19.233	19.233		19.233
			20	01	05	Carburanti si lubrifianti			7.000	6.000	1.272	1.272	1.272		1.011
			20	01	06	Piese de schimb			5.000	5.000	221	221	221		221
			20	01	08	Posta, telecomunicatii, radio, tv, internet			26.000	14.000	2.675	2.675	2.675		2.675
			20	01	09	Materiale si prestari de servicii cu caracter functional			281.000	131.000	57.718	57.718	57.718		61.721
			20	01	30	Alte bunuri si servicii pentru intretinere si functionare			28.000	24.000	4.295	4.295	4.295		4.361
			20	02		Reparatii curente			269.000	251.000					

Capi- tol	Sub- capi- tol	Pa- ra- graf	Gru- pa / Titlu	Ar- ti- col	Ali- ne- at	Denumire indicator	Credite de angajament		Credite bugetare		Angajamente bugetare	Angajamente legale	Plati efectuate	Angajamente legale de platit	Cheltuieli efective
							aprobat la finele perioadei de raportare	trimestriale cumulate	aprobat la finele perioadei de raportare	trimestriale cumulate					
A						B	1	2	3	4	5	6	7	8=6-7	9
			20	05		Bunuri de natura obiectelor de inventar			220.000	213.000	6.727	6.727	6.727		
			20	05	30	Alte obiecte de inventar			220.000	213.000	6.727	6.727	6.727		
			20	06		Deplasari, detasari, transferari			12.000	12.000	51	51	51		51
			20	06	01	Deplasari interne, detasari, transferari			12.000	12.000	51	51	51		51
			20	11		Carti, publicatii si materiale documentare			3.000	1.000					
			20	13		Pregatire profesionala			40.000	25.000	1.818	1.818	1.818		1.818
			20	14		Protectia muncii			7.000	5.000					
			20	30		Alte cheltuieli			35.000	16.000	657	657	657		3.027
			20	30	30	Alte cheltuieli cu bunuri si servicii			35.000	16.000	657	657	657		3.027
			57			TITLUL VIII ASISTENTA SOCIALA			8.160.000	7.860.000	3.073.126	3.073.126	3.073.126		3.073.126
			57	02		Ajutoare sociale			8.160.000	7.860.000	3.073.126	3.073.126	3.073.126		3.073.126
			57	02	01	Ajutoare sociale in numerar			1.613.000	1.313.000	686.810	686.810	686.810		686.810
			57	02	02	Ajutoare sociale in natura			6.547.000	6.547.000	2.386.316	2.386.316	2.386.316		2.386.316
			84			PLATI EFECTUATE IN ANII PRECEDENTI SI RECUPERATE IN ANUL CURENT					-181	-181	-181		
			85			Titlul XXI PLATI EFECTUATE IN ANII PRECEDENTI SI RECUPERATE IN ANUL CURENT					-181	-181	-181		
			85	01		Plati efectuate in anii precedenti si recuperate in anul curent					-181	-181	-181		
			85	01	01	Plati efectuate in anii precedenti si recuperate in anul curent (SF)					-181	-181	-181		
6602						SANATATE			23.076.500	8.711.500	7.374.036	7.374.036	7.016.836	357.200	6.566.836
			01			CHELTUIELI CURENTE			23.076.500	8.711.500	7.374.036	7.374.036	7.016.836	357.200	6.566.836
			20			TITLUL II BUNURI SI SERVICII			1.076.500	1.076.500	1.064.240	1.064.240	707.040	357.200	257.040

Capi- tol	Sub- capi- tol	Pa- ra- graf	Gru- pa / Titlu	Ar- ti- col	Ali- ne- at	Denumire indicator	Credite de angajament		Credite bugetare		Angajamente bugetare	Angajamente legale	Plati efectuate	Angajamente legale de platit	Cheltuieli efective
							aprobate la finele perioadei de raportare	trimestriale cumulate	aprobate la finele perioadei de raportare	trimestriale cumulate					
							1	2	3	4					
A						B	1	2	3	4	5	6	7	8=6-7	9
			20	02		Reparatii curente			1.076.500	1.076.500	1.064.240	1.064.240	707.040	357.200	257.040
			51			TITLUL VI TRANSFERURI INTRE UNITATI ALE ADMINISTRATIEI PUBLICE			22.000.000	7.635.000	6.309.796	6.309.796	6.309.796		6.309.796
			51	01		Transferuri curente			22.000.000	7.635.000	6.309.796	6.309.796	6.309.796		6.309.796
			51	01	46	Transferuri din bugetele locale pentru finantarea cheltuielilor curente din domeniul sanatatii			22.000.000	7.635.000	6.309.796	6.309.796	6.309.796		6.309.796
6702						CULTURA, RECREERE SI RELIGIE			53.138.200	27.204.300	25.715.458	25.715.458	21.775.564	3.939.894	21.839.091
			01			CHELTUIELI CURENTE			53.138.200	27.204.300	25.838.336	25.838.336	21.898.442	3.939.894	21.839.091
			10			TITLUL I CHELTUIELI DE PERSONAL			5.288.000	2.794.600	5.275.250	5.275.250	2.581.114	2.694.136	2.510.134
			10	01		Cheltuieli salariale in bani			5.074.400	2.625.000	5.073.050	5.073.050	2.435.381	2.637.669	2.451.991
			10	01	01	Salarii de baza			4.420.400	2.269.000	4.420.400	4.420.400	2.122.238	2.298.162	2.135.609
			10	01	05	Sporuri pentru conditii de munca			380.000	213.000	380.000	380.000	193.844	186.156	195.928
			10	01	13	Drepturi de delegare			4.000	3.000	2.650	2.650	2.650		2.650
			10	01	17	Indemnizatii de hrana			270.000	140.000	270.000	270.000	116.649	153.351	117.804
			10	02		Cheltuieli salariale in natura			102.600	102.600	91.200	91.200	91.200		3.200
			10	02	06	Vouchere de vacanta			102.600	102.600	91.200	91.200	91.200		3.200
			10	03		Contributii			111.000	67.000	111.000	111.000	54.533	56.467	54.943
			10	03	07	Contributia asiguratorie pentru munca			111.000	67.000	111.000	111.000	54.533	56.467	54.943
			20			TITLUL II BUNURI SI SERVICII			3.012.000	2.180.900	1.016.314	1.016.314	692.834	323.480	707.635
			20	01		Bunuri si servicii			1.987.100	1.333.000	803.419	803.419	642.922	160.497	696.408
			20	01	01	Furnituri de birou			30.000	20.000	15.637	15.637	15.637		12.803
			20	01	02	Materiale pentru curatenie			25.000	20.000	11.477	11.477	11.477		11.748
			20	01	03	Incalzit, iluminat si forta motrica			940.000	715.000	279.770	279.770	279.770		276.405
			20	01	04	Apa, canal si salubritate			58.600	46.500	15.316	15.316	15.316		15.316
			20	01	05	Carburanti si lubrifianti			14.500	6.500	3.344	3.344	3.063	281	3.038


Capi- tol	Sub- capi- tol	Pa- ra- graf	Gru- pa / Titlu	Ar- ti- col	Ali- ne- at	Denumire indicator	Credite de angajament		Credite bugetare		Angajamente bugetare	Angajamente legale	Plati efectuate	Angajamente legale de platit	Cheltuieli efective
							aprobat la finele perioadei de raportare	trimestriale cumulate	aprobat la finele perioadei de raportare	trimestriale cumulate					
A						B	1	2	3	4	5	6	7	8=6-7	9
			20	01	07	Transport			4.000						
			20	01	08	Posta, telecomunicatii, radio, tv, internet			28.000	15.000	11.957	11.957	11.957		11.957
			20	01	09	Materiale si prestari de servicii cu caracter functional			357.000	175.000	186.660	186.660	155.962	30.698	211.885
			20	01	30	Alte bunuri si servicii pentru intretinere si functionare			530.000	335.000	279.258	279.258	149.740	129.518	153.256
			20	02		Reparatii curente			740.000	640.000	162.983	162.983		162.983	79
			20	05		Bunuri de natura obiectelor de inventar			145.000	145.000					180
			20	05	01	Uniforme si echipament			2.000	2.000					
			20	05	30	Alte obiecte de inventar			143.000	143.000					180
			20	06		Deplasari, detasari, transferari			3.500	2.500	1.755	1.755	1.755		1.755
			20	06	01	Deplasari interne, detasari, transferari			3.500	2.500	1.755	1.755	1.755		1.755
			20	11		Carti, publicatii si materiale documentare			116.000	40.000	39.034	39.034	39.034		
			20	14		Protectia muncii			3.000	3.000					90
			20	30		Alte cheltuieli			17.400	17.400	9.123	9.123	9.123		9.123
			20	30	30	Alte cheltuieli cu bunuri si servicii			17.400	17.400	9.123	9.123	9.123		9.123
			51			TITLUL VI TRANSFERURI INTRE UNITATI ALE ADMINISTRATIEI PUBLICE			20.811.200	11.911.200	9.049.686	9.049.686	9.049.686		9.049.686
			51	01		Transferuri curente			20.811.200	11.911.200	9.049.686	9.049.686	9.049.686		9.049.686
			51	01	01	Transferuri catre institutiile publice			20.611.200	11.711.200	9.049.686	9.049.686	9.049.686		9.049.686
			51	01	70	Transferuri acordate in baza contractelor de parteneriat sau asociere			200.000	200.000					
			55			TITLUL VII ALTE TRANSFERURI			220.000	70.000					
			55	01		A. Transferuri interne			220.000	70.000					

09

Capi- tol	Sub- capi- tol	Pa- ra- graf	Gru- pa / Titlu	Ar- ti- col	Ali- ne- at	Denumire indicator	Credite de angajament		Credite bugetare		Angajamente bugetare	Angajamente legale	Plati efectuate	Angajamente legale de platit	Cheltuieli efective
							aprobat la finele perioadei de raportare	trimestriale cumulate	aprobat la finele perioadei de raportare	trimestriale cumulate					
							1	2	3	4					
A						B	1	2	3	4	5	6	7	8=6-7	9
						afara unitatii			260.000	193.000	260.000	260.000	147.744	112.256	161.937
	10	01	13			Drepturi de delegare			2.000	2.000	253	253	253		253
	10	01	17			Indemnizatii de hrana			1.908.000	1.310.000	1.908.000	1.908.000	870.775	1.037.225	875.065
	10	02				Cheltuieli salariale in natura			890.000	890.000	687.441	687.441	687.441		687.441
	10	02	06			Vouchere de vacanta			890.000	890.000	687.441	687.441	687.441		687.441
	10	03				Contributii			925.000	570.000	925.000	925.000	403.632	521.368	416.501
	10	03	07			Contributia asiguratorie pentru munca			925.000	570.000	925.000	925.000	403.632	521.368	416.501
	20					TITLUL II BUNURI SI SERVICII			9.727.900	6.710.900	3.992.112	3.992.112	3.195.016	797.096	3.541.864
	20	01				Bunuri si servicii			3.686.000	2.324.000	1.589.047	1.589.047	1.455.308	133.739	1.707.407
	20	01	01			Furnituri de birou			100.000	59.000	46.873	46.873	40.733	6.140	47.832
	20	01	02			Materiale pentru curatenie			135.000	85.000	75.605	75.605	51.978	23.627	62.832
	20	01	03			Incalzit, iluminat si forta motrica			1.500.000	1.020.000	538.004	538.004	538.004		678.209
	20	01	04			Apa, canal si salubritate			323.000	210.000	165.918	165.918	165.918		165.918
	20	01	05			Carburanti si lubrifianti			110.000	20.000					35.960
	20	01	08			Posta, telecomunicatii, radio, tv, internet			130.000	80.000	54.435	54.435	54.362	73	56.108
	20	01	09			Materiale si prestari de servicii cu caracter functional			65.000	50.000	13.018	13.018		13.018	3.254
	20	01	30			Alte bunuri si servicii pentru intretinere si functionare			1.323.000	800.000	695.194	695.194	604.313	90.881	657.294
	20	02				Reparatii curente			1.050.000	950.000	289.403	289.403	289.403		
	20	03				Hrana			3.200.000	1.900.000	1.510.037	1.510.037	1.235.256	274.781	1.601.801
	20	03	01			Hrana pentru oameni			3.200.000	1.900.000	1.510.037	1.510.037	1.235.256	274.781	1.601.801
	20	04				Medicamente si materiale sanitare			255.000	180.000	123.032	123.032	111.424	11.608	116.045
	20	04	01			Medicamente			220.000	150.000	115.899	115.899	104.291	11.608	108.907
	20	04	02			Materiale sanitare			35.000	30.000	7.133	7.133	7.133		7.138

Capi- tol	Sub- capi- tol	Pa- ra- graf	Gru- pa / Titlu	Ar- ti- col	Ali- ne- at	Denumire indicator	Credite de angajament		Credite bugetare		Angajamente bugetare	Angajamente legale	Plati efectuate	Angajamente legale de platit	Cheltuieli efective
							aprobat la finele perioadei de raportare	trimestriale cumulate	aprobat la finele perioadei de raportare	trimestriale cumulate					
A						B	1	2	3	4	5	6	7	8=6-7	9
			20	05		Bunuri de natura obiectelor de inventar			993.900	978.900	332.676	332.676	11.956	320.720	12.967
			20	05	01	Uniforme si echipament			260.000	260.000					11.108
			20	05	03	Lenjerie si accesorii de pat			90.000	75.000	23.672	23.672		23.672	160
			20	05	30	Alte obiecte de inventar			643.900	643.900	309.004	309.004	11.956	297.048	1.699
			20	06		Deplasari, detasari, transferari			21.000	13.000	6.756	6.756	6.756		6.756
			20	06	01	Deplasari interne, detasari, transferari			21.000	13.000	6.756	6.756	6.756		6.756
			20	13		Pregatire profesionala			82.000	60.000	1.324	1.324	1.164	160	1.164
			20	14		Protectia muncii			90.000	50.000	31.266	31.266	30.198	1.068	34.653
			20	30		Alte cheltuieli			350.000	255.000	108.571	108.571	53.551	55.020	61.071
			20	30	30	Alte cheltuieli cu bunuri si servicii			350.000	255.000	108.571	108.571	53.551	55.020	61.071
			57			TITLUL VIII ASISTENTA SOCIALA			3.772.400	2.492.400	1.983.530	1.983.530	1.801.046	182.484	1.969.441
			57	02		Ajutoare sociale			3.772.400	2.492.400	1.983.530	1.983.530	1.801.046	182.484	1.969.441
			57	02	01	Ajutoare sociale in numerar			3.622.400	2.402.400	1.946.063	1.946.063	1.778.985	167.078	1.932.624
			57	02	02	Ajutoare sociale in natura			150.000	90.000	37.467	37.467	22.061	15.406	36.817
			59			TITLUL XI ALTE CHELTUIELI			200.000	200.000	200.000	200.000	73.325	126.675	57.188
			59	40		Sume aferente persoanelor cu handicap neincadrate			200.000	200.000	200.000	200.000	73.325	126.675	57.188
			84			PLATI EFECTUATE IN ANII PRECEDENTI SI RECUPERATE IN ANUL CURENT					-398.487	-398.487	-398.487		
			85			Titlul XXI PLATI EFECTUATE IN ANII PRECEDENTI SI RECUPERATE IN ANUL CURENT					-398.487	-398.487	-398.487		
			85	01		Plati efectuate in anii precedenti si recuperate in anul curent					-398.487	-398.487	-398.487		
			85	01	01	Plati efectuate in anii precedenti si recuperate in anul curent (SF)					-398.487	-398.487	-398.487		

Capi- tol	Sub- capi- tol	Pa- ra- graf	Gru- pa / Titlu	Ar- ti- col	Ali- ne- at	Denumire indicator	Credite de angajament		Credite bugetare		Angajamente bugetare	Angajamente legale	Plati efectuate	Angajamente legale de platit	Cheltuieli efective
							aprobat la finele perioadei de raportare	trimestriale cumulate	aprobat la finele perioadei de raportare	trimestriale cumulate					
A						B	1	2	3	4	5	6	7	8=6-7	9
7000	02					Partea IV-a SERVICII SI DEZVOLTARE PUBLICA, LOCUINTE, MEDIU SI APE			1.873.000	1.415.000	462.372	462.372	462.372		462.372
7002						LOCUINTE, SERVICII SI DEZVOLTARE			1.873.000	1.415.000	462.372	462.372	462.372		462.372
		01				CHELTUIELI CURENTE			1.873.000	1.415.000	462.372	462.372	462.372		462.372
		55				TITLUL VII ALTE TRANSFERURI			1.873.000	1.415.000	462.372	462.372	462.372		462.372
		55	01			A. Transferuri interne			1.873.000	1.415.000	462.372	462.372	462.372		462.372
		55	01	18		Alte transferuri curente interne			1.873.000	1.415.000	462.372	462.372	462.372		462.372
8000	02					Partea V-a ACTIUNI ECONOMICE			17.922.000	10.047.400	12.200.284	12.200.284	3.603.497	8.596.787	497.652
8402						TRANSPORTURI			17.922.000	10.047.400	12.200.284	12.200.284	3.603.497	8.596.787	497.652
		01				CHELTUIELI CURENTE			17.922.000	10.047.400	12.200.284	12.200.284	3.603.497	8.596.787	497.652
		20				TITLUL II BUNURI SI SERVICII			17.922.000	10.047.400	12.200.284	12.200.284	3.603.497	8.596.787	497.652
		20	01			Bunuri si servicii			4.629.000	3.490.400	789.313	789.313	760.158	29.155	437.840
		20	01	05		Carburanti si lubrifianti			300.000	160.400	106.891	106.891	106.891		99.862
		20	01	06		Piese de schimb			100.000	75.000	3.758	3.758	3.758		3.758
		20	01	30		Alte bunuri si servicii pentru intretinere si functionare			4.229.000	3.255.000	678.664	678.664	649.509	29.155	334.220
		20	02			Reparatii curente			13.267.000	6.537.000	11.408.901	11.408.901	2.841.269	8.567.632	55.082
		20	05			Bunuri de natura obiectelor de inventar			26.000	20.000	2.070	2.070	2.070		4.730
		20	05	30		Alte obiecte de inventar			26.000	20.000	2.070	2.070	2.070		4.730
9902	96					excedent/deficit sect funct							38.040.019		



ORDONATOR PRINCIPAL DE CREDITE
VICEPRESEDINTE
IONEL BERBEANU

DIRECTOR EXECUTIV D.A.P.E.B.,
DRAGUTA DAN

VERIFICAT,
DIRECTOR EXECUTIV ADJUNCT,
NICOLETA LEFTER

Intocmit,
Porumb Ioana
Zanfir Madalina

**CONTUL DE EXECUTIE AL BUGETULUI LOCAL - CHELTUIELI
SECTIUNEA DE DEZVOLTARE
30.06.2024**

Capi- tol	Sub- capi- tol	Pa- ra- graf	Gru- pa / Titlu	Ar- ti- col	Ali- ne- at	Denumire indicator	Credite de angajament		Credite bugetare		Angajamente bugetare	Angajamente legale	Plati efectuate	Angajamente legale de platit	Cheltuieli efective
							aprobate la finele perioadei de raportare	trimestriale cumulate	aprobate la finele perioadei de raportare	trimestriale cumulate					
A						B	1	2	3	4	5	6	7	8=6-7	9
5002						TOTAL CHELTUIELI	290.926.210	290.926.210	137.931.620	80.252.420	62.525.400	62.525.400	14.403.222	48.122.178	158.514.924
			01			CHELTUIELI CURENTE	45.149.110	45.149.110	80.104.110	40.379.560	38.599.342	38.599.342	5.259.112	33.340.230	5.149.080
			51			TITLUL VI TRANSFERURI INTRE UNITATI ALE ADMINISTRATIEI PUBLICE			34.255.000	14.047.150	4.503.258	4.503.258	4.503.258		4.503.258
			55			TITLUL VII ALTE TRANSFERURI			700.000	600.000	597.945	597.945	597.945		597.945
			58			TITLUL X PROIECTE CU FINANTARE DIN FONDURI EXTERNE NERAMBURSABILE									
			60			CADRULUI FINANCIAR 2014-2020	1.015.000	1.015.000	1.015.000	815.000	157.909	157.909	157.909		47.877
			60			Titlul XII PROIECTE CU FINANTARE DIN SUMELE REPREZENTAND ASISTENTA FINANCIARA NERAMBURSABILA									
						AFERENTA PNRR	44.134.110	44.134.110	44.134.110	24.917.410	33.340.230	33.340.230		33.340.230	
			70			CHELTUIELI DE CAPITAL	245.777.100	245.777.100	57.827.510	39.872.860	23.926.058	23.926.058	9.144.110	14.781.948	153.365.844
			71			TITLUL XV ACTIVE NEFINANCIARE	245.777.100	245.777.100	57.827.510	39.872.860	23.926.058	23.926.058	9.144.110	14.781.948	153.365.844
5100	02					Partea I-a SERVICII PUBLICE GENERALE			11.157.600	6.204.600	822.002	822.002	532.948	289.054	5.654.734
5102						AUTORITATI PUBLICE SI ACTIUNI EXTERNE			11.032.600	6.079.600	822.002	822.002	532.948	289.054	5.654.734
			70			CHELTUIELI DE CAPITAL			11.032.600	6.079.600	822.002	822.002	532.948	289.054	5.654.734
			71			TITLUL XV ACTIVE NEFINANCIARE			11.032.600	6.079.600	822.002	822.002	532.948	289.054	5.654.734
			71	01		Active fixe			1.436.600	1.436.600	822.002	822.002	532.948	289.054	5.654.734
			71	01	01	Constructii			357.000	357.000	357.000	357.000	357.000		5.130.612
			71	01	02	Masini, echipamente si mijloace de transport			21.000	21.000	9.500	9.500	9.500		409.844
			71	01	03	Mobilier, aparatura birotica si alte active corporale			3.000	3.000					43.028
			71	01	30	Alte active fixe (inclusiv reparatii capitale)			1.055.600	1.055.600	455.502	455.502	166.448	289.054	71.250

Capi- tol	Sub- capi- tol	Pa- ra- graf	Gru- pa / Titlu	Ar- ti- col	Ali- ne- at	Denumire indicator	Credite de angajament		Credite bugetare		Angajamente bugetare	Angajamente legale	Plati efectuate	Angajamente legale de platit	Cheltuieli efective
							aprobat la finele perioadei de raportare	trimestriale cumulate	aprobat la finele perioadei de raportare	trimestriale cumulate					
A						B	1	2	3	4	5	6	7	8=6-7	9
			71	03		Reparatii capitale aferente activelor fixe			9.596.000	4.643.000					
5402						ALTE SERVICII PUBLICE GENERALE			125.000	125.000					
			01			CHELTUIELI CURENTE			125.000	125.000					
			51			TITLUL VI TRANSFERURI INTRE UNITATI ALE ADMINISTRATIEI PUBLICE			125.000	125.000					
			51	02		Transferuri de capital			125.000	125.000					
			51	02	29	Alte transferuri de capital catre institutii publice			125.000	125.000					
6000	02					Partea II-a APARARE, ORDINE PUBLICA SI SIGURANTA NATIONALA			4.727.000	1.640.000					25.412
6002						APARARE			4.717.000	1.630.000					9.244
			70			CHELTUIELI DE CAPITAL			4.717.000	1.630.000					9.244
			71			TITLUL XV ACTIVE NEFINANCIARE			4.717.000	1.630.000					9.244
			71	01		Active fixe			217.000	130.000					9.244
			71	01	02	Masini, echipamente si mijloace de transport									8.535
			71	01	03	Mobilier, aparatura birotica si alte active corporale			100.000	57.000					709
			71	01	30	Alte active fixe (inclusiv reparatii capitale)			117.000	73.000					
			71	03		Reparatii capitale aferente activelor fixe			4.500.000	1.500.000					
6102						ORDINE PUBLICA SI SIGURANTA NATIONALA			10.000	10.000					16.168
			70			CHELTUIELI DE CAPITAL			10.000	10.000					16.168
			71			TITLUL XV ACTIVE NEFINANCIARE			10.000	10.000					16.168

Capi- tol	Sub- capi- tol	Pa- ra- graf	Gru- pa / Titlu	Ar- ti- col	Ali- ne- at	Denumire indicator	Credite de angajament		Credite bugetare		Angajamente bugetare	Angajamente legale	Plati efectuate	Angajamente legale de platit	Cheltuieli efective
							aprobate la finele perioadei de raportare	trimestriale cumulate	aprobate la finele perioadei de raportare	trimestriale cumulate					
A						B	1	2	3	4	5	6	7	8=6-7	9
			71	01		Active fixe			10.000	10.000					16.168
			71	01	01	Constructii									1.234
			71	01	02	Masini, echipamente si mijloace de transport			10.000	10.000					11.192
			71	01	03	Mobilier, aparatura birotica si alte active corporale									3.742
6500	02					Partea III-a CHELTUIELI SOCIAL-CULTURALE	105.273.210	105.273.210	80.553.320	48.747.720	41.486.926	41.486.926	5.893.452	35.593.474	10.396.843
6502						INVATAMANT	38.256.700	38.256.700	38.407.700	19.191.000	33.340.230	33.340.230		33.340.230	
			01			CHELTUIELI CURENTE	38.256.700	38.256.700	38.256.700	19.040.000	33.340.230	33.340.230		33.340.230	
			60			Titlul XII PROIECTE CU FINANTARE DIN SUMELE REPREZENTAND ASISTENTA FINANCIARA NERAMBURSABILA									
						AFERENTA PNRR	38.256.700	38.256.700	38.256.700	19.040.000	33.340.230	33.340.230		33.340.230	
			60	01		Fonduri europene nerambursabile	32.148.480	32.148.480	32.148.480	16.000.000	28.017.000	28.017.000		28.017.000	
			60	03		Sume aferente TVA	6.108.220	6.108.220	6.108.220	3.040.000	5.323.230	5.323.230		5.323.230	
			70			CHELTUIELI DE CAPITAL			151.000	151.000					
			71			TITLUL XV ACTIVE NEFINANCIARE			151.000	151.000					
			71	01		Active fixe			151.000	151.000					
			71	01	02	Masini, echipamente si mijloace de transport			75.000	75.000					
			71	01	03	Mobilier, aparatura birotica si alte active corporale			76.000	76.000					
6602						SANATATE	67.016.510	67.016.510	33.528.920	21.135.020	6.207.299	6.207.299	4.222.676	1.984.623	8.717.788
			01			CHELTUIELI CURENTE	6.892.410	6.892.410	24.784.260	12.471.410	4.222.676	4.222.676	4.222.676		4.065.957
			51			TITLUL VI TRANSFERURI INTRE UNITATI ALE ADMINISTRATIEI PUBLICE			17.891.850	5.779.000	4.064.767	4.064.767	4.064.767		4.064.767

Capi- tol	Sub- capi- tol	Pa- ra- graf	Gru- pa / Titlu	Ar- ti- col	Ali- ne- at	Denumire indicator	Credite de angajament		Credite bugetare		Angajamente bugetare	Angajamente legale	Plati efectuate	Angajamente legale de platit	Cheltuieli efective
							aprobat la finele perioadei de raportare	trimestriale cumulate	aprobat la finele perioadei de raportare	trimestriale cumulate					
A						B	1	2	3	4	5	6	7	8=6-7	9
			71	01	30	Alte active fixe (inclusiv reparatii capitale)			2.099.560	2.018.510	1.984.623	1.984.623		1.984.623	
			71	03		Reparatii capitale aferente activelor fixe	59.479.000	59.479.000	6.000.000	6.000.000					
6702						CULTURA, RECREERE SI RELIGIE			7.603.500	7.408.500	1.485.786	1.485.786	1.485.786		1.586.581
			01			CHELTUIELI CURENTE			4.938.150	4.743.150	1.036.436	1.036.436	1.036.436		1.082.613
			51			TITLUL VI TRANSFERURI INTRE UNITATI ALE ADMINISTRATIEI PUBLICE			4.238.150	4.143.150	438.491	438.491	438.491		438.491
			51	02		Transferuri de capital			4.238.150	4.143.150	438.491	438.491	438.491		438.491
			51	02	29	Alte transferuri de capital catre instituti publice			4.138.150	4.043.150	438.491	438.491	438.491		438.491
			51	02	50	Transferuri de capital acordate in baza contractelor de parteneriat sau asociere			100.000	100.000					
			55			TITLUL VII ALTE TRANSFERURI			700.000	600.000	597.945	597.945	597.945		597.945
			55	01		A. Transferuri interne			700.000	600.000	597.945	597.945	597.945		597.945
			55	01	13	Programe de dezvoltare			700.000	600.000	597.945	597.945	597.945		597.945
			58			TITLUL X PROIECTE CU FINANTARE DIN FONDURI EXTERNE NERAMBURSABILE CADRULUI FINANCIAR 2014-2020									46.177
			58	05		Programe din Fondul European pentru Pescuri si Afaceri Maritime									46.177
			58	05	01	Finantarea nationala									10.134
			58	05	02	Finantarea externa nerambursabila									36.043
			70			CHELTUIELI DE CAPITAL			2.665.350	2.665.350	449.350	449.350	449.350		503.968
			71			TITLUL XV ACTIVE NEFINANCIARE			2.665.350	2.665.350	449.350	449.350	449.350		503.968
			71	01		Active fixe			2.665.350	2.665.350	449.350	449.350	449.350		503.968

Capi- tol	Sub- capi- tol	Pa- ra- graf	Gru- pa / Titlu	Ar- ti- col	Ali- ne- at	Denumire indicator	Credite de angajament		Credite bugetare		Angajamente bugetare	Angajamente legale	Plati efectuate	Angajamente legale de platit	Cheltuieli efective
							aprobat la finele perioadei de raportare	trimestriale cumulate	aprobat la finele perioadei de raportare	trimestriale cumulate					
A						B	1	2	3	4	5	6	7	8=6-7	9
			71	01	01	Constructii									52.075
			71	01	02	Masini, echipamente si mijloace de transport			250.000	250.000					36.369
			71	01	03	Mobilier, aparatura birotica si alte active corporale			459.350	459.350	434.350	434.350	434.350		227.787
			71	01	30	Alte active fixe (inclusiv reparatii capitale)			1.956.000	1.956.000	15.000	15.000	15.000		187.737
6802						ASIGURARI SI ASISTENTA SOCIALA			1.013.200	1.013.200	453.611	453.611	184.990	268.621	92.474
			01			CHELTUIELI CURENTE									510
			58			TITLUL X PROIECTE CU FINANTARE DIN FONDURI EXTERNE NERAMBURSABILE CADRULUI FINANCIAR 2014-2020									510
			58	02		Programe din Fondul Social European (FSE)									510
			58	02	02	Finantarea externa nerambursabila									510
			70			CHELTUIELI DE CAPITAL			1.013.200	1.013.200	453.611	453.611	184.990	268.621	91.964
			71			TITLUL XV ACTIVE NEFINANCIARE			1.013.200	1.013.200	453.611	453.611	184.990	268.621	91.964
			71	01		Active fixe			1.013.200	1.013.200	453.611	453.611	184.990	268.621	91.964
			71	01	01	Constructii			30.000	30.000					33.307
			71	01	02	Masini, echipamente si mijloace de transport			634.200	634.200	245.911	245.911	104.400	141.511	57.691
			71	01	03	Mobilier, aparatura birotica si alte active corporale			349.000	349.000	207.700	207.700	80.590	127.110	966
7000	02					Partea IV-a SERVICII SI DEZVOLTARE PUBLICA, LOCUINTE, MEDIU SI APE	5.653.000	5.653.000	16.396.000	7.232.000	3.723.878	3.723.878	8.095	3.715.783	184.948
7002						LOCUINTE, SERVICII SI DEZVOLTARE			12.652.000	4.606.000	80.031	80.031	8.095	71.936	184.948
			01			CHELTUIELI CURENTE			12.000.000	4.000.000					

Capi- tol	Sub- capi- tol	Pa- ra- graf	Gru- pa / Titlu	Ar- ti- col	Ali- ne- at	Denumire indicator	Credite de angajament		Credite bugetare		Angajamente bugetare	Angajamente legale	Plati efectuate	Angajamente legale de platit	Cheltuieli efective
							aprobat la finele perioadei de raportare	trimestriale cumulate	aprobat la finele perioadei de raportare	trimestriale cumulate					
A						B	1	2	3	4	5	6	7	8=6-7	9
			71	03		(inclusiv reparatii capitale) Reparatii capitale aferente activelor fixe			5.927.200	1.959.700	750.465	750.465	583.003	167.462	78.704
9902	97					excedent/deficit sect dezv	180.000.000	180.000.000	18.000.000	14.000.000	15.495.367	15.495.367	7.138.962	8.356.405	
									-51.598.230	-12.426.550			13.391.233		

PRESIDINTE
FRANCISCA JULIAN CHIRIAC



ORDONATOR PRINCIPAL DE CREDITE,
VICEPRESEDINTE,
IONEL EPHREANU

DIRECTOR EXECUTIV D.A.P.E.B.,
DRAGUTA DAN

VERIFICAT,
DIRECTOR EXECUTIV ADJUNCT,
NICOLETA LEFTER

Intocmit,
Porumb Ioana
Zanfir Madalina

**CONTUL DE EXECUTIE AL INSTITUTIILOR PUBLICE FINANTATE
DIN VENITURI PROPRII SI SUBVENTII DIN BUGETUL LOCAL - VENITURI
30.06.2024**

Pag. 1 -lei-

Capi- tol	Sub- capi- tol	Pa- ra- gra-	Gru- pa/ Titlu	Ar- ti- col	Ali- ne- at	Denumire indicator	Prevederi bugetare aprobrate la finele perioadei de raportare	Prevederi bugetare trimestriale cumulate	Drepturi constatate			Incasari realizate	Stingeri pe alte cai decat incasari	Drepturi constatate de incasat
									Total, din care:	din anii precedenti	din anul curent			
A						B	1	2	3=4+5	4	5	6	7	8=3-6-7
0001	10					TOTAL VENITURI-VENITURI PROPRII,SUBVENTII	496.231.660	256.263.810	237.893.325	16.195.937	221.697.388	229.321.429		8.571.896
0002						I. VENITURI CURENTE	248.115.060	134.124.260	115.035.441	16.193.528	98.841.913	106.463.912		8.571.529
2900						C. VENITURI NEFISCALE	248.115.060	134.124.260	115.035.441	16.193.528	98.841.913	106.463.912		8.571.529
3000						C1. VENITURI DIN PROPRIETATE	137.700	72.700	76.665	3.988	72.677	72.461		4.204
3010						VENITURI DIN PROPRIETATE	137.700	72.700	76.665	3.988	72.677	72.461		4.204
	05					Venituri din concesiuni si inchirieri	137.700	72.700	76.665	3.988	72.677	72.461		4.204
		30				Alte venituri din concesiuni si inchirieri de catre institutiile publice	137.700	72.700	76.665	3.988	72.677	72.461		4.204
3300	10					C2. VANZARI DE BUNURI SI SERVICII	247.977.360	134.051.560	114.958.776	16.189.540	98.769.236	106.391.451		8.567.325
3310						VENITURI DIN PRESTARI DE SERVICII SI ALTE ACTIVITATI	247.961.880	134.036.080	114.943.300	16.189.540	98.753.760	106.375.975		8.567.325
	16					Venituri din valorificarea produselor obtinate din activitatea proprie sau anexa	26.000	13.000	16.599	4.824	11.775	8.496		8.103
	19					Venituri din serbari si spectacole scolare manifestari culturale, artistice si sportive	253.500	119.000	137.294	16.320	120.974	136.164		1.130
	20					Venituri din cercetare	12.000	12.000	30.981	5.739	25.242	20.532		10.449
	21					Venituri din contractele incheiate cu casele de asigurari sociale de sanatate	176.791.080	97.631.880	79.899.660	15.558.970	64.340.690	77.256.641		2.643.019
	30					Venituri din contractele incheiate cu directiile de sanatate publica din sume alocate de la bugetul de stat	61.856.000	31.257.700	30.128.747		30.128.747	25.012.083		5.116.664
	32					Venituri din contractele incheiate cu institutiile de medicina legala	5.824.000	3.368.000	2.846.000		2.846.000	2.396.000		450.000

Capi- tol	Sub- capi- tol	Pa- ra- graf	Gru- pa / Titlu	Ar- ti- col	Ali- ne- at	Denumire indicator	Prevederi bugetare aprobrate la finele perioadei de raportare	Prevederi bugetare trimestriale cumulate	Drepturi constatate			Incasari realizate	Stingeri pe alte cai decat incasari	Drepturi constatate de incasat
									Total, din care:	din anii precedenti	din anul curent			
A						B	1	2	3=4+5	4	5	6	7	8=3-6-7
3310	50					Alte venituri din prestari de servicii si alte activitati	3.199.300	1.634.500	1.884.019	603.687	1.280.332	1.546.059		337.960
3710						TRANSFERURI VOLUNTARE, ALTELE DECAT SUBVENTIILE	15.480	15.480	15.476		15.476	15.476		
	01					Donatii si sponsorizari	15.480	15.480	15.476		15.476	15.476		
	03					Varsaminte din sectiunea de functionare pentru finantarea sectiunii de dezvoltare a bugetului local	-137.700	-72.700						
	04					Varsaminte din sectiunea de functionare	137.700	72.700						
3900	10					II. VENITURI DIN CAPITAL			3.890	2.409	1.481	3.523		367
3910						VENITURI DIN VALORIFICAREA UNOR BUNURI			3.890	2.409	1.481	3.523		367
	50					Alte venituri din valoarea unor bunuri			3.890	2.409	1.481	3.523		367
4000	10					III. OPERATIUNI FINANCIARE			28.553.191		28.553.191	28.553.191		
4010						INCASARI DIN RAMBURSAREA IMPRUMUTURILOR ACORDATE			28.553.191		28.553.191	28.553.191		
	15					Sume utilizate din excedentul anului precedent pentru efectuarea de cheltuieli			28.553.191		28.553.191	28.553.191		
	01					Sume utilizate de administratiile locale din excedentul anului precedent pentru sectiunea de functionare			25.982.820		25.982.820	25.982.820		
	02					Sume utilizate de administratiile locale din excedentul anului precedent pentru sectiunea de dezvoltare			2.570.371		2.570.371	2.570.371		
4100	10					IV. SUBVENTII	248.116.600	122.139.550	94.300.803		94.300.803	94.300.803		
4310						SUBVENTII DE LA ALTE ADMINISTRATII	248.116.600	122.139.550	94.300.803		94.300.803	94.300.803		

Capi- tol	Sub- capi- tol	Pa- ra- gra- f	Gru- pa/ Titlu	Ar- ti- col	Ali- ne- at	Denumire indicator	Prevederi bugetare aprobrate la finele perioadei de raportare	Prevederi bugetare trimestriale cumulate	Drepturi constatate			Incasari realizate	Stingeri pe alte cai decat incasari	Drepturi constatate de incasat
									Total, din care:	din anii precedenti	din anul curent			
A						B	1	2	3=4+5	4	5	6	7	8=3-6-7
4310	09					Subventii pentru institutii publice	22.563.200	12.716.200	9.999.391		9.999.391	9.999.391		
	10					Subventii din bugetele locale pentru finantarea cheltuielilor curente din domeniul sanatatii	22.000.000	7.635.000	6.309.796		6.309.796	6.309.796		
	14					Subventii din bugetele locale pentru finantarea cheltuielilor de capital din domeniul sanatatii	12.775.850	5.779.000	4.064.766		4.064.766	4.064.766		
	16					Sume din bugetul de stat catre bugetele locale pentru finantarea investitiilor in sanatate	5.116.000							
	01					Sume din bugetul de stat catre bugetele locale pentru finantarea aparaturii medicale si echipamentelor de comuni- catii in urgenta in sanatate	5.116.000							
	19					Subventii pentru institutii publice	4.263.150	4.168.150	438.491		438.491	438.491		
	33					Subventii din bugetul Fondului national unic de asigurari sociale de sanatate pentru acoperirea cresterilor salariale	181.398.400	91.841.200	73.488.359		73.488.359	73.488.359		



ORDONATOR PRINCIPAL DE CREDITE,
VICEPRESEDINTE,
IONEL PURFANU

DIRECTOR EXECUTIV D.A.P.E.B.,
DRAGUTA DAN

VERIFICAT,
DIRECTOR EXECUTIV ADJUNCT,
NICOLETA LEFTER

Intocmit,
Porumb Igana
Zanfir Madalina

**CONTUL DE EXECUTIE AL INSTITUTIILOR PUBLICE FINANTATE
DIN VENITURI PROPRII SI SUBVENTII DIN BUGETUL LOCAL - VENITURI
SECTIUNEA DE FUNCTIONARE
30.06.2024**

Pag. 1 -lei-

Capi- tol	Sub- capi- tol	Pa- ra- graf	Gru- pa / Titlu	Ar- ti- col	Ali- ne- at	Denumire indicator	Prevederi bugetare aprobrate la finele perioadei de raportare	Prevederi bugetare trimestriale cumulate	Drepturi constatate			Incasari realizate	Stingeri pe alte cai decat incasari	Drepturi constatate de incasat
									Total, din care:	din anii precedenti	din anul curent			
A						B	1	2	3=4+5	4	5	6	7	8=3-6-7
0001	10					TOTAL VENITURI-VENITURI PROPRII,SUBVENTII	473.938.960	246.243.960	230.815.807	16.193.528	214.622.279	222.244.278		8.571.529
0002						I. VENITURI CURENTE	247.977.360	134.051.560	115.035.441	16.193.528	98.841.913	106.463.912		8.571.529
2900						C. VENITURI NEFISCALE	247.977.360	134.051.560	115.035.441	16.193.528	98.841.913	106.463.912		8.571.529
3000						C1. VENITURI DIN PROPRIETATE	137.700	72.700	76.665	3.988	72.677	72.461		4.204
3010						VENITURI DIN PROPRIETATE	137.700	72.700	76.665	3.988	72.677	72.461		4.204
	05					Venituri din concesiuni si inchirieri	137.700	72.700	76.665	3.988	72.677	72.461		4.204
		30				Alte venituri din concesiuni si inchirieri de catre institutiile publice	137.700	72.700	76.665	3.988	72.677	72.461		4.204
3300	10					C2. VANZARI DE BUNURI SI SERVICII	247.839.660	133.978.860	114.958.776	16.189.540	98.769.236	106.391.451		8.567.325
3310						VENITURI DIN PRESTARI DE SERVICII SI ALTE ACTIVITATI	247.961.880	134.036.080	114.943.300	16.189.540	98.753.760	106.375.975		8.567.325
	16					Venituri din valorificarea produselor obtinute din activitatea proprie sau anexa	26.000	13.000	16.599	4.824	11.775	8.496		8.103
	19					Venituri din serbari si spectacole scolare manifestari culturale, artistice si sportive	253.500	119.000	137.294	16.320	120.974	136.164		1.130
	20					Venituri din cercetare	12.000	12.000	30.981	5.739	25.242	20.532		10.449
	21					Venituri din contractele incheiate cu casele de asigurari sociale de sanatate	176.791.080	97.631.880	79.899.660	15.558.970	64.340.690	77.256.641		2.643.019
	30					Venituri din contractele incheiate cu directiile de sanatate publica din sume alocate de la bugetul de stat	61.856.000	31.257.700	30.128.747		30.128.747	25.012.083		5.116.664
	32					Venituri din contractele incheiate cu institutiile de medicina legala	5.824.000	3.368.000	2.846.000		2.846.000	2.396.000		450.000
	50					Alte venituri din prestari de servicii si alte activitati	3.199.300	1.634.500	1.884.019	603.687	1.280.332	1.546.059		337.960

Capi- tol	Sub- capi- tol	Pa- ra- graf	Gru- pa/ Titlu	Ar- ti- col	Ali- ne- at	Denumire indicator	Prevederi bugetare aprobat la finele perioadei de raportare	Prevederi bugetare trimestriale cumulate	Drepturi constatate			Incasari realizate	Stingeri pe alte cai decat incasari	Drepturi constatate de incasat
									Total, din care:	din anii precedenti	din anul curent			
A						B	1	2	3=4+5	4	5	6	7	8=3-6-7
3710						TRANSFERURI VOLUNTARE, ALTELE DECAT SUBVENTIILE								
	01					Donatii si sponsorizari	-122.220	-57.220	15.476		15.476	15.476		
	03					Varsaminte din sectiunea de functionare pentru finantarea sectiunii de dezvoltare a bugetului local	15.480	15.480	15.476		15.476	15.476		
							-137.700	-72.700						
4000	10					III. OPERATIUNI FINANCIARE			25.982.820		25.982.820	25.982.820		
4010						INCASARI DIN RAMBURSAREA IMPRUMUTURILOR ACORDATE			25.982.820		25.982.820	25.982.820		
	15					Sume utilizate din excedentul anului precedent pentru efectuarea de cheltuieli			25.982.820		25.982.820	25.982.820		
					01	Sume utilizate de administratiile locale din excedentul anului precedent pentru sectiunea de functionare			25.982.820		25.982.820	25.982.820		
4100	10					IV. SUBVENTII	225.961.600	112.192.400	89.797.546		89.797.546	89.797.546		
4310						SUBVENTII DE LA ALTE ADMINISTRATII	225.961.600	112.192.400	89.797.546		89.797.546	89.797.546		
	09					Subventii pentru institutii publice	22.563.200	12.716.200	9.999.391		9.999.391	9.999.391		
	10					Subventii din bugetele locale pentru finantarea cheltuielilor curente din domeniul sanatatii	22.000.000	7.635.000	6.309.796		6.309.796	6.309.796		
	33					Subventii din bugetul Fondului national unic de asigurari sociale de sanatate pentru acoperirea cheltuielilor salariale	181.398.400	91.841.200	73.488.359		73.488.359	73.488.359		

Intocmit,
Porumb Ioana
Zanfir Madalina



ORDONATOR PRINCIPAL DE CREDITE,
VICEPRESEDINTE
IONEL EPUȘTEANU

DIRECTOR EXECUTIV D.A.P.E.B.,
DRAGUȚA DAN

VERIFICAT,
DIRECTOR EXECUTIV ADIUNCT,
NICOLETA LEFTER

Capi- tol	Sub- capi- tol	Pa- ra- graf	Gru- pa/ Titlu	Ar- ti- col	Ali- ne- at	Denumire indicator	Prevederi bugetare aprobate la finele perioadei de raportare	Prevederi bugetare trimestriale cumulate	Drepturi constatate			Incasari realizate	Stingeri pe alte cai decat incasari	Drepturi constatate de incasat
									Total, din care:	din anii precedenti	din anul curent			
A						B	1	2	3=4+5	4	5	6	7	8=3-6-7
4310	16					in sanatate								
		01				Sume din bugetul de stat catre bugetele locale pentru finantarea aparaturii medicale si echipamentelor de comunicatii in sanatate	5.116.000							
						Subventii pentru institutii publice	5.116.000							
							4.263.150	4.168.150	438.491		438.491	438.491		

PRESIDENTE,
FRANCISCU IULIAN CHIRIAC



ORDONATOR PRINCIPAL DE CREDITE,
VICEPRESEDINTE,
IONEL EPHREANU

DIRECTOR EXECUTIV D.A.P.E.B.,
DRAGUTA DAN

VERIFICAT,
DIRECTOR EXECUTIV ADJUNCT,
NICOLETA LEFTER

Intocmit,
Porumb Ioana
Zanfir Madalina

**CONTUL DE EXECUTIE AL INSTITUTIILOR PUBLICE FINANTATE
DIN VENITURI PROPRII SI SUBVENTII DIN BUGETUL LOCAL - CHELTUIELI
30.06.2024**

Capi- tol	Sub- capi- tol	Pa- ra- graf	Gru- pa / Titlu	Ar- ti- col	Ali- ne- at	Denumire indicator	Credite de angajament		Credite bugetare		Angajamente bugetare	Angajamente legale	Plati efectuate	Angajamente legale de platit	Cheltuieli efective
							aprobat la finele perioadei de raportare	trimestriale cumulate	aprobat la finele perioadei de raportare	trimestriale cumulate					
A						B	1	2	3	4	5	6	7	8=6-7	9
5010						TOTAL CHELTUIELI DIN VENITURI PROPRII SI SUBVENTII			524.784.860	281.879.310	407.815.845	407.815.845	198.455.094	209.360.751	207.478.452
5410						ALTE SERVICII PUBLICE GENERALE			2.082.000	1.132.000	1.880.222	1.880.222	941.241	938.981	971.043
	10					Servicii publice comunitare de evidenta a persoanelor			2.082.000	1.132.000	1.880.222	1.880.222	941.241	938.981	971.043
6610						SANATATE			497.072.870	264.451.620	392.453.486	392.453.486	187.834.955	204.618.531	197.293.544
	06					Servicii medicale in unitati sanitare cu paturi			497.072.870	264.451.620	392.453.486	392.453.486	187.834.955	204.618.531	197.293.544
					01	Spitale generale			497.072.870	264.451.620	392.453.486	392.453.486	187.834.955	204.618.531	197.293.544
6710						CULTURA, RECREERE SI RELIGIE			25.629.990	16.295.690	13.482.137	13.482.137	9.678.898	3.803.239	9.213.865
	03					Servicii culturale			25.629.990	16.295.690	13.482.137	13.482.137	9.678.898	3.803.239	9.213.865
					03	Muzee			11.308.600	6.195.600	5.394.032	5.394.032	5.292.591	101.441	5.182.210
					04	Instituti publice de spectacole si concerte			5.319.110	4.476.110	1.930.032	1.930.032	1.202.035	727.997	1.082.497
					05	Scoli populare de arta si meserii			3.894.300	2.420.000	3.064.113	3.064.113	1.219.938	1.844.175	1.258.929
					11	Edituri			20.000	10.000					3.210
					30	Alte servicii culturale			5.087.980	3.193.980	3.093.960	3.093.960	1.964.334	1.129.626	1.687.019
9900	10					EXCEDENT/DEFICIT			-28.553.200	-25.615.500			30.866.335		

DETALIEREA CHELTUIELILOR
INSTITUTII PUBLICE FINANTATE DIN VENITURI PROPRII
SI SUBVENTII DIN BUGETUL LOCAL
30.06.2024

Capi- tol	Sub- capi- tol	Pa- ra- graf	Gru- pa / Titlu	Ar- ti- col	Ali- ne- at	Denumire indicator	Credite de angajament		Credite bugetare		Angajamente bugetare	Angajamente legale	Plati efectuate	Angajamente legale de platit	Cheltuieli efective
							aprobat la finele perioadei de raportare	trimestriale cumulate	aprobat la finele perioadei de raportare	trimestriale cumulate					
A						B	1	2	3	4	5	6	7	8=6-7	9
5010						TOTAL CHELTUIELI DIN VENITURI PROPRII SI SUBVENTII			524.784.860	281.879.310	407.815.845	407.815.845	198.455.094	209.360.751	207.478.452
		01				CHELTUIELI CURENTE			499.921.780	269.892.080	402.357.931	402.357.931	194.638.709	207.719.222	201.810.849
		10				TITLUL I CHELTUIELI DE PERSONAL			341.121.600	178.716.300	313.061.525	313.061.525	141.505.164	171.556.361	143.678.606
		20				TITLUL II BUNURI SI SERVICII			156.077.680	89.694.280	86.839.248	86.839.248	52.000.159	34.839.089	57.003.941
		59				TITLUL XI ALTE CHELTUIELI			2.722.500	1.481.500	2.457.158	2.457.158	1.133.386	1.323.772	1.128.302
		70				CHELTUIELI DE CAPITAL			24.863.080	11.987.230	6.984.143	6.984.143	5.342.614	1.641.529	5.667.603
		71				TITLUL XV ACTIVE NEFINANCIARE			24.863.080	11.987.230	6.984.143	6.984.143	5.342.614	1.641.529	5.667.603
		84				PLATI EFECTUATE IN ANII PRECEDENTI SI RECUPERATE IN ANUL CURENT					-1.526.229	-1.526.229	-1.526.229		
		85				Titlul XXI PLATI EFECTUATE IN ANII PRECEDENTI SI RECUPERATE IN ANUL CURENT					-1.526.229	-1.526.229	-1.526.229		
5410						ALTE SERVICII PUBLICE GENERALE			2.082.000	1.132.000	1.880.222	1.880.222	941.241	938.981	971.043
		01				CHELTUIELI CURENTE			1.957.000	1.007.000	1.887.830	1.887.830	948.849	938.981	964.125
		10				TITLUL I CHELTUIELI DE PERSONAL			1.849.000	950.000	1.840.900	1.840.900	909.719	931.181	918.236
		10	01			Cheltuieli salariale in bani			1.777.000	898.000	1.772.500	1.772.500	862.040	910.460	870.255
		10	01	01		Salarii de baza			1.476.000	732.000	1.476.000	1.476.000	731.847	744.153	744.961
		10	01	05		Sporuri pentru conditii de munca			193.000	96.000	193.000	193.000	87.038	105.962	87.273
		10	01	12		Indemnizatii platite unor persoane din afara unitatii			3.000	3.000					
		10	01	13		Drepturi de delegare			1.500	1.500					
		10	01	17		Indemnizatii de hrana			76.000	38.000	76.000	76.000	34.137	41.863	34.223
		10	01	30		Alte drepturi salariale in bani			27.500	27.500	27.500	27.500	9.018	18.482	3.798
		10	02			Cheltuieli salariale in natura			32.000	32.000	28.400	28.400	28.400		28.400
		10	02	06		Vouchere de vacanta			32.000	32.000	28.400	28.400	28.400		28.400

Capi- tol	Sub- capi- tol	Pa- ra- graf	Gru- pa / Titlu	Ar- ti- col	Ali- ne- at	Denumire indicator	Credite de angajament		Credite bugetare		Angajamente bugetare	Angajamente legale	Plati efectuate	Angajamente legale de platit	Cheltuieli efective
							aprobat la finele perioadei de raportare	trimestriale cumulate	aprobat la finele perioadei de raportare	trimestriale cumulate					
A						B	1	2	3	4	5	6	7	8=6-7	9
			10	03		Contributii			40.000	20.000	40.000	40.000	19.279	20.721	19.581
			10	03	07	Contributia asiguratorie pentru munca			40.000	20.000	40.000	40.000	19.279	20.721	19.581
			20			TITLUL II BUNURI SI SERVICII			108.000	57.000	46.930	46.930	39.130	7.800	45.889
			20	01		Bunuri si servicii			79.900	37.700	36.188	36.188	28.388	7.800	36.575
			20	01	01	Furnituri de birou			15.000	7.700	9.555	9.555	1.755	7.800	10.655
			20	01	02	Materiale pentru curatenie			3.050	500	486	486	486		478
			20	01	03	Incalzit, iluminat si forta motrica			21.000	9.100	7.124	7.124	7.124		6.110
			20	01	04	Apa, canal si salubritate			1.000						
			20	01	05	Carburanti si lubrifianti			5.250	2.250	2.250	2.250	2.250		1.903
			20	01	08	Posta, telecomunicatii, radio, tv, internet			21.000	11.000	10.593	10.593	10.593		8.849
			20	01	09	Materiale si prestari de servicii cu caracter functional			2.000	150					2.668
			20	01	30	Alte bunuri si servicii pentru intretinere si functionare			11.600	7.000	6.180	6.180	6.180		5.912
			20	02		Reparatii curente			3.000	3.000	1.415	1.415	1.415		1.415
			20	06		Deplasari, detasari, transferari			6.000	6.000	3.975	3.975	3.975		3.975
			20	06	01	Deplasari interne, detasari, transferari			6.000	6.000	3.975	3.975	3.975		3.975
			20	13		Pregatire profesionala			4.000						
			20	14		Protectia muncii			3.000	2.000	1.428	1.428	1.428		1.428
			20	30		Alte cheltuieli			12.100	8.300	3.924	3.924	3.924		2.496
			20	30	03	Prime de asigurare non-viata			7.000	5.000	1.062	1.062	1.062		1.062
			20	30	30	Alte cheltuieli cu bunuri si servicii			5.100	3.300	2.862	2.862	2.862		1.434
			70			CHELTUIELI DE CAPITAL			125.000	125.000					6.918
			71			TITLUL XV ACTIVE NEFINANCIARE			125.000	125.000					6.918
			71	01		Active fixe			125.000	125.000					6.918

Capi- tol	Sub- capi- tol	Pa- ra- graf	Gru- pa / Titlu	Ar- ti- col	Ali- ne- at	Denumire indicator	Credite de angajament		Credite bugetare		Angajamente bugetare	Angajamente legale	Plati efectuate	Angajamente legale de platit	Cheltuieli efective
							aprobat la finele perioadei de raportare	trimestriale cumulate	aprobat la finele perioadei de raportare	trimestriale cumulate					
A						B	1	2	3	4	5	6	7	8=6-7	9
			71	01	02	Masini, echipamente si mijloace de transport			125.000	125.000					3.222
			71	01	03	Mobilier, aparatura birotica si alte active corporale									879
			71	01	30	Alte active fixe (inclusiv reparatii capitale)									2.817
			84			PLATI EFECTUATE IN ANII PRECEDENTI SI RECUPERATE IN ANUL CURENT					-7.608	-7.608	-7.608		
			85			Titlul XXI PLATI EFECTUATE IN ANII PRECEDENTI SI RECUPERATE IN ANUL CURENT					-7.608	-7.608	-7.608		
			85	01		Plati efectuate in anii precedenti si recuperate in anul curent					-7.608	-7.608	-7.608		
			85	01	01	Plati efectuate in anii precedenti si recuperate in anul curent (SF)					-7.608	-7.608	-7.608		
6610						SANATATE			497.072.870	264.451.620	392.453.486	392.453.486	187.834.955	204.618.531	197.293.544
			01			CHELTUIELI CURENTE			476.661.800	256.821.400	387.458.378	387.458.378	184.439.619	203.018.759	191.975.728
			10			TITLUL I CHELTUIELI DE PERSONAL			327.426.200	171.429.600	302.599.519	302.599.519	135.557.810	167.041.709	137.578.060
			10	01		Cheltuieli salariale in bani			315.490.400	162.878.800	294.736.559	294.736.559	132.353.535	162.383.024	134.287.064
			10	01	01	Salarii de baza			202.677.200	101.516.800	194.068.575	194.068.575	86.015.164	108.053.411	89.860.846
			10	01	05	Sporuri pentru conditii de munca			47.926.000	25.288.000	38.725.876	38.725.876	19.637.277	19.088.599	19.563.134
			10	01	06	Alte sporuri			25.473.000	14.055.000	24.750.857	24.750.857	10.017.521	14.733.336	9.907.817
			10	01	11	Fond aferent platii cu ora			14.004.000	8.024.000	12.913.926	12.913.926	5.440.251	7.473.675	5.340.469
			10	01	12	Indemnizatii platite unor persoane din afara unitatii			101.000	73.000	80.780	80.780	32.749	48.031	34.571
			10	01	13	Drepturi de delegare			49.000	32.000	1.771	1.771	1.771		1.771

Capi- tol	Sub- capi- tol	Pa- ra- graf	Gru- pa / Titlu	Ar- ti- col	Ali- ne- at	Denumire indicator	Credite de angajament		Credite bugetare		Angajamente bugetare	Angajamente legale	Plati efectuate	Angajamente legale de platit	Cheltuieli efective
							aprobate la finele perioadei de raportare	trimestriale cumulate	aprobate la finele perioadei de raportare	trimestriale cumulate					
A						B	1	2	3	4	5	6	7	8=6-7	9
			10	01	17	Indemnizatii de hrana			7.752.000	4.296.000	7.004.594	7.004.594	3.462.760	3.541.834	3.410.344
			10	01	30	Alte drepturi salariale in bani			17.508.200	9.594.000	17.190.180	17.190.180	7.746.042	9.444.138	6.168.112
			10	02		Cheltuieli salariale in natura			3.318.800	3.318.800					
			10	02	06	Vouchere de vacanta			3.318.800	3.318.800					
			10	03		Contributii			8.617.000	5.232.000	7.862.960	7.862.960	3.204.275	4.658.685	3.290.996
			10	03	01	Contributii de asigurari sociale de stat			1.699.000	1.559.000	1.699.000	1.699.000	265.683	1.433.317	269.698
			10	03	07	Contributia asiguratorie pentru munca			6.918.000	3.673.000	6.163.960	6.163.960	2.938.592	3.225.368	3.021.298
			20			TITLUL II BUNURI SI SERVICII			146.625.600	83.966.800	82.447.373	82.447.373	47.794.095	34.653.278	53.315.038
			20	01		Bunuri si servicii			50.315.960	30.160.860	38.164.196	38.164.196	19.009.548	19.154.648	17.756.903
			20	01	01	Furnituri de birou			775.000	427.000	253.419	253.419	209.025	44.394	318.743
			20	01	02	Materiale pentru curatenie			1.122.000	685.000	555.507	555.507	486.539	68.968	487.798
			20	01	03	Incalzit, iluminat si forta motrica			10.457.500	6.617.200	9.065.652	9.065.652	3.510.131	5.555.521	2.705.573
			20	01	04	Apa, canal si salubritate			3.942.000	2.532.000	2.853.034	2.853.034	1.540.188	1.312.846	1.548.961
			20	01	05	Carburanti si lubrifianti			288.000	152.000	127.828	127.828	46.394	81.434	36.616
			20	01	06	Piese de schimb			1.825.000	1.179.000	860.403	860.403	677.781	182.622	501.049
			20	01	07	Transport			150.000	85.000	96.749	96.749	75.751	20.998	67.953
			20	01	08	Posta, telecomunicatii, radio, tv, internet			510.000	293.000	219.384	219.384	160.055	59.329	156.579
			20	01	09	Materiale si prestari de servicii cu caracter functional			9.933.900	5.546.000	6.960.337	6.960.337	3.608.112	3.352.225	3.722.318
			20	01	30	Alte bunuri si servicii pentru intretinere si functionare			21.312.560	12.644.660	17.171.883	17.171.883	8.695.572	8.476.311	8.211.313
			20	02		Reparatii curente			5.610.400	2.636.600	714.289	714.289	587.418	126.871	609.746
			20	03		Hrana			7.903.000	4.276.400	6.409.249	6.409.249	3.448.583	2.960.666	3.134.785
			20	03	01	Hrana pentru oameni			7.903.000	4.276.400	6.409.249	6.409.249	3.448.583	2.960.666	3.134.785

Capi- tol	Sub- capi- tol	Pa- ra- graf	Gru- pa / Titlu	Ar- ti- col	Ali- ne- at	Denumire indicator	Credite de angajament		Credite bugetare		Angajamente bugetare	Angajamente legale	Plati efectuate	Angajamente legale de platit	Cheltuieli efective
							aprobat la finele perioadei de raportare	trimestriale cumulate	aprobat la finele perioadei de raportare	trimestriale cumulate					
							A	B	1	2	3	4	5	6	7
			20	04		Medicamente si materiale sanitare			78.871.240	44.565.940	35.936.842	35.936.842	23.873.259	12.063.583	30.733.367
			20	04	01	Medicamente			60.281.040	33.809.640	28.103.947	28.103.947	17.761.168	10.342.779	23.299.608
			20	04	02	Materiale sanitare			8.670.300	5.037.800	3.786.149	3.786.149	3.221.469	564.680	3.786.570
			20	04	03	Reactivi			7.163.800	4.012.900	2.817.886	2.817.886	1.802.996	1.014.890	2.712.602
			20	04	04	Dezinfectanti			2.756.100	1.705.600	1.228.860	1.228.860	1.087.626	141.234	934.587
			20	05		Bunuri de natura obiectelor de inventar			1.142.000	722.000	419.008	419.008	279.681	139.327	446.085
			20	05	30	Alte obiecte de inventar			1.142.000	722.000	419.008	419.008	279.681	139.327	446.085
			20	06		Deplasari, detasari, transferari			250.000	108.000	24.768	24.768	24.768		24.768
			20	06	01	Deplasari interne, detasari, transferari			250.000	108.000	24.768	24.768	24.768		24.768
			20	09		Materiale de laborator			690.000	391.000	324.894	324.894	190.519	134.375	270.216
			20	11		Carti, publicatii si materiale documentare			19.000	15.000	115	115	115		115
			20	13		Pregatire profesionala			288.000	175.000	73.179	73.179	72.015	1.164	72.015
			20	14		Protectia muncii			313.000	165.000	53.434	53.434	41.406	12.028	69.775
			20	30		Alte cheltuieli			1.223.000	751.000	327.399	327.399	266.783	60.616	197.263
			20	30	01	Reclama si publicitate			20.000	13.000					
			20	30	04	Chirii			258.000	154.000	97.333	97.333	71.575	25.758	25.433
			20	30	30	Alte cheltuieli cu bunuri si servicii			945.000	584.000	230.066	230.066	195.208	34.858	171.830
			59			TITLUL XI ALTE CHELTUIELI			2.610.000	1.425.000	2.411.486	2.411.486	1.087.714	1.323.772	1.082.630
			59	17		Despagubiri civile			10.000	10.000	2.186	2.186	2.186		2.186
			59	40		Sume aferente persoanelor cu handicap neincadrate			2.600.000	1.415.000	2.409.300	2.409.300	1.085.528	1.323.772	1.080.444
			70			CHELTUIELI DE CAPITAL			20.411.070	7.630.220	6.440.769	6.440.769	4.840.997	1.599.772	5.317.816
			71			TITLUL XV ACTIVE NEFINANCIARE			20.411.070	7.630.220	6.440.769	6.440.769	4.840.997	1.599.772	5.317.816
			71	01		Active fixe			20.411.070	7.630.220	6.440.769	6.440.769	4.840.997	1.599.772	5.317.816
			71	01	01	Constructii			1.694.310	694.310	372.189	372.189	372.189		

Capi- tol	Sub- capi- tol	Pa- ra- graf	Gru- pa / Titlu	Ar- ti- col	Ali- ne- at	Denumire indicator	Credite de angajament		Credite bugetare		Angajamente bugetare	Angajamente legale	Plati efectuate	Angajamente legale de platit	Cheltuieli efective
							aprobat la finele perioadei de raportare	trimestriale cumulate	aprobat la finele perioadei de raportare	trimestriale cumulate					
A						B	1	2	3	4	5	6	7	8=6-7	9
			71	01	02	Masini, echipamente si mijloace de transport			18.334.760	6.553.910	5.993.577	5.993.577	4.461.222	1.532.355	5.154.938
			71	01	03	Mobilier, aparatura birotica si alte active corporale			12.000	12.000					92.968
			71	01	30	Alte active fixe (inclusiv reparatii capitale)			370.000	370.000	75.003	75.003	7.586	67.417	69.910
			84			PLATI EFECTUATE IN ANII PRECEDENTI SI RECUPERATE IN ANUL CURENT					-1.445.661	-1.445.661	-1.445.661		
			85			Titlul XXI PLATI EFECTUATE IN ANII PRECEDENTI SI RECUPERATE IN ANUL CURENT					-1.445.661	-1.445.661	-1.445.661		
			85	01		Plati efectuate in anii precedenti si recuperate in anul curent					-1.445.661	-1.445.661	-1.445.661		
			85	01	01	Plati efectuate in anii precedenti si recuperate in anul curent (SF)					-1.445.661	-1.445.661	-1.445.661		
6710						CULTURA, RECREERE SI RELIGIE			25.629.990	16.295.690	13.482.137	13.482.137	9.678.898	3.803.239	9.213.865
			01			CHELTUIELI CURENTE			21.302.980	12.063.680	13.011.723	13.011.723	9.250.241	3.761.482	8.870.996
			10			TITLUL I CHELTUIELI DE PERSONAL			11.846.400	6.336.700	8.621.106	8.621.106	5.037.635	3.583.471	5.182.310
			10	01		Cheltuieli salariale in bani			11.397.400	6.002.400	8.269.179	8.269.179	4.775.435	3.493.744	4.916.659
			10	01	01	Salarii de baza			9.419.500	4.908.500	6.976.904	6.976.904	3.942.776	3.034.128	4.137.752
			10	01	05	Sporuri pentru conditii de munca			923.000	487.000	641.537	641.537	365.564	275.973	375.368
			10	01	13	Drepturi de delegare			16.800	9.900	5.110	5.110	3.110	2.000	3.111
			10	01	17	Indemnizatii de hrana			496.100	264.000	333.866	333.866	191.038	142.828	194.639
			10	01	30	Alte drepturi salariale in bani			542.000	333.000	311.762	311.762	272.947	38.815	205.789
			10	02		Cheltuieli salariale in natura			186.300	186.300	159.816	159.816	153.316	6.500	153.316
			10	02	06	Vouchere de vacanta			186.300	186.300	159.816	159.816	153.316	6.500	153.316

Capi- tol	Sub- capi- tol	Pa- ra- graf	Gru- pa / Titlu	Ar- ti- col	Ali- ne- at	Denumire indicator	Credite de angajament		Credite bugetare		Angajamente bugetare	Angajamente legale	Plati efectuate	Angajamente legale de platit	Cheltuieli efective
							aprobate la finele perioadei de raportare	trimestriale cumulate	aprobate la finele perioadei de raportare	trimestriale cumulate					
A						B	1	2	3	4	5	6	7	8=6-7	9
			10	03		Contributii			262.700	148.000	192.111	192.111	108.884	83.227	112.335
			10	03	07	Contributia asiguratorie pentru munca			257.700	143.000	187.111	187.111	106.874	80.237	110.369
			10	03	08	Contributii platite de angajator in numele angajatului			5.000	5.000	5.000	5.000	2.010	2.990	1.966
			20			TITLUL II BUNURI SI SERVICII			9.344.080	5.670.480	4.344.945	4.344.945	4.166.934	178.011	3.643.014
			20	01		Bunuri si servicii			4.855.670	2.665.000	2.463.855	2.463.855	2.300.969	162.886	2.383.337
			20	01	01	Furnituri de birou			142.390	77.000	63.978	63.978	63.878	100	55.836
			20	01	02	Materiale pentru curatenie			11.700	8.000	5.154	5.154	5.154		3.703
			20	01	03	Incalzit, iluminat si forta motrica			803.510	567.160	357.201	357.201	333.054	24.147	325.048
			20	01	04	Apa, canal si salubritate			82.710	49.560	36.601	36.601	34.353	2.248	34.383
			20	01	05	Carburanti si lubrifianti			74.000	38.000	35.266	35.266	25.266	10.000	25.004
			20	01	06	Piese de schimb			6.000	6.000	3.076	3.076	3.076		5.632
			20	01	08	Posta, telecomunicatii, radio, tv, internet			56.800	30.400	25.320	25.320	23.779	1.541	23.839
			20	01	09	Materiale si prestari de servicii cu caracter functional			106.310	64.110	46.443	46.443	30.456	15.987	27.657
			20	01	30	Alte bunuri si servicii pentru intretinere si functionare			3.572.250	1.824.770	1.890.816	1.890.816	1.781.953	108.863	1.882.235
			20	02		Reparatii curente			588.000	478.000	295.410	295.410	295.410		132.614
			20	05		Bunuri de natura obiectelor de inventar			169.300	119.000	79.422	79.422	77.115	2.307	7.301
			20	05	30	Alte obiecte de inventar			169.300	119.000	79.422	79.422	77.115	2.307	7.301
			20	06		Deplasari, detasari, transferari			109.000	74.000	32.352	32.352	32.277	75	30.655
			20	06	01	Deplasari interne, detasari, transferari			74.000	49.000	30.525	30.525	30.450	75	28.828
			20	06	02	Deplasari in strainatate			35.000	25.000	1.827	1.827	1.827		1.827
			20	11		Carti, publicatii si materiale documentare			92.000	52.000	26.985	26.985	26.985		15.866

Capi- tol	Sub- capi- tol	Pa- ra- graf	Gru- pa / Titlu	Ar- ti- col	Ali- ne- at	Denumire indicator	Credite de angajament		Credite bugetare		Angajamente bugetare	Angajamente legale	Plati efectuate	Angajamente legale de platit	Cheltuieli efective
							aprobat la finele perioadei de raportare	trimestriale cumulate	aprobat la finele perioadei de raportare	trimestriale cumulate					
A						B	1	2	3	4	5	6	7	8=6-7	9
			20	13		Pregatire profesionala			69.000	48.000	5.240	5.240	5.240		5.240
			20	14		Protectia muncii			3.100	2.000	247	247	247		247
			20	25		Cheltuieli judiciare si extrajudiciare derivate din actiuni in reprezentarea intereselor statului, potrivit dispozitiilor legale			9.000	9.000	5.500	5.500	5.500		4.000
			20	30		Alte cheltuieli			3.449.010	2.223.480	1.435.934	1.435.934	1.423.191	12.743	1.063.754
			20	30	01	Reclama si publicitate			55.000	29.000	19.800	19.800	19.800		19.800
			20	30	03	Prime de asigurare non-viata			50.000	44.000	4.868	4.868	4.868		5.870
			20	30	04	Chirii			10.000	10.000	1.368	1.368	1.368		1.368
			20	30	30	Alte cheltuieli cu bunuri si servicii			3.334.010	2.140.480	1.409.898	1.409.898	1.397.155	12.743	1.036.716
			59			TITLUL XI ALTE CHELTUIELI			112.500	56.500	45.672	45.672	45.672		45.672
			59	40		Sume aferente persoanelor cu handicap neincadrate			112.500	56.500	45.672	45.672	45.672		45.672
			70			CHELTUIELI DE CAPITAL			4.327.010	4.232.010	543.374	543.374	501.617	41.757	342.869
			71			TITLUL XV ACTIVE NEFINANCIARE			4.327.010	4.232.010	543.374	543.374	501.617	41.757	342.869
			71	01		Active fixe			4.327.010	4.232.010	543.374	543.374	501.617	41.757	342.869
			71	01	01	Constructii			175.000	175.000					1.272
			71	01	02	Masini, echipamente si mijloace de transport			3.493.460	3.493.460	226.399	226.399	186.042	40.357	128.905
			71	01	03	Mobilier, aparatura birotica si alte active corporale			189.820	189.820	186.720	186.720	186.720		89.170
			71	01	30	Alte active fixe (inclusiv reparatii capitale)			468.730	373.730	130.255	130.255	128.855	1.400	123.522
			84			PLATI EFECTUATE IN ANII PRECEDENTI SI RECUPERATE IN ANUL CURENT					-72.960	-72.960	-72.960		

Capi- tol	Sub- capi- tol	Pa- ra- graf	Gru- pa / Titlu	Ar- ti- col	Ali- ne- at	Denumire indicator	Credite de angajament		Credite bugetare		Angajamente bugetare	Angajamente legale	Plati efectuate	Angajamente legale de platit	Cheltuieli efective
							aprobat la finele perioadei de raportare	trimestriale cumulate	aprobat la finele perioadei de raportare	trimestriale cumulate					
A						B	1	2	3	4	5	6	7	8=6-7	9
			85			Titlul XXI PLATI EFECTUATE IN ANII PRECEDENTI SI RECUPERATE IN ANUL CURENT									
			85	01		Plati efectuate in anii precedenti si recuperate in anul curent					-72.960	-72.960	-72.960		
			85	01	01	Plati efectuate in anii precedenti si recuperate in anul curent (SF)					-72.960	-72.960	-72.960		
9900	10					EXCEDENT/DEFICIT			-28.553.200	-25.615.500	-72.960	-72.960	-72.960	30.866.335	

PRESEDINTE,
FRANCISK IAN CHIRIAC



ORDONATOR PRINCIPAL DE CREDITE,
VICEPRESEDINTE,
IONEL EPIUREANU

DIRECTOR EXECUTIV D.A.P.E.B.,
DRAGHITA DAN

VERIFICAT,
DIRECTOR EXECUTIV ADJUNCT,
NICOLETA LEFTER

Intocmit,
Porumb Ioana
Zanfir Madalina

**DETALIEREA CHELTUIELILOR
INSTITUTII PUBLICE FINANTATE DIN VENITURI PROPRII
SI SUBVENTII DIN BUGETUL LOCAL
SECTIUNEA DE FUNCTIONARE
30.06.2024**

Pag. 1 - lei-

Capi- tol	Sub- capi- tol	Pa- ra- graf	Gru- pa / Titlu	Ar- ti- col	Ali- ne- at	Denumire indicator	Credite de angajament		Credite bugetare		Angajamente bugetare	Angajamente legale	Plati efectuate	Angajamente legale de platit	Cheltuieli efective
							aprobate la finele perioadei de raportare	trimestriale cumulate	aprobate la finele perioadei de raportare	trimestriale cumulate					
A						B	1	2	3	4	5	6	7	8=6-7	9
5010						TOTAL CHELTUIELI DIN VENITURI PROPRII SI SUBVENTII			499.921.780	269.892.080	400.831.702	400.831.702	193.112.480	207.719.222	201.810.849
	01					CHELTUIELI CURENTE			499.921.780	269.892.080	402.357.931	402.357.931	194.638.709	207.719.222	201.810.849
	10					TITLUL I CHELTUIELI DE PERSONAL			341.121.600	178.716.300	313.061.525	313.061.525	141.505.164	171.556.361	143.678.606
	20					TITLUL II BUNURI SI SERVICII			156.077.680	89.694.280	86.839.248	86.839.248	52.000.159	34.839.089	57.003.941
	59					TITLUL XI ALTE CHELTUIELI			2.722.500	1.481.500	2.457.158	2.457.158	1.133.386	1.323.772	1.128.302
	84					PLATI EFECTUATE IN ANII PRECEDENTI SI RECUPERATE IN ANUL CURENT					-1.526.229	-1.526.229	-1.526.229		
	85					Titlul XXI PLATI EFECTUATE IN ANII PRECEDENTI SI RECUPERATE IN ANUL CURENT					-1.526.229	-1.526.229	-1.526.229		
5410						ALTE SERVICII PUBLICE GENERALE			1.957.000	1.007.000	1.880.222	1.880.222	941.241	938.981	964.125
	01					CHELTUIELI CURENTE			1.957.000	1.007.000	1.887.830	1.887.830	948.849	938.981	964.125
	10					TITLUL I CHELTUIELI DE PERSONAL			1.849.000	950.000	1.840.900	1.840.900	909.719	931.181	918.236
	10	01				Cheltuieli salariale in bani			1.777.000	898.000	1.772.500	1.772.500	862.040	910.460	870.255
	10	01	01			Salarii de baza			1.476.000	732.000	1.476.000	1.476.000	731.847	744.153	744.961
	10	01	05			Sporuri pentru conditii de munca			193.000	96.000	193.000	193.000	87.038	105.962	87.273
	10	01	12			Indemnizatii platite unor persoane din afara unitatii			3.000	3.000					
	10	01	13			Drepturi de delegare			1.500	1.500					
	10	01	17			Indemnizatii de hrana			76.000	38.000	76.000	76.000	34.137	41.863	34.223
	10	01	30			Alte drepturi salariale in bani			27.500	27.500	27.500	27.500	9.018	18.482	3.798
	10	02				Cheltuieli salariale in natura			32.000	32.000	28.400	28.400	28.400		28.400
	10	02	06			Vouchere de vacanta			32.000	32.000	28.400	28.400	28.400		28.400
	10	03				Contributii			40.000	20.000	40.000	40.000	19.279	20.721	19.581
	10	03	07			Contributia asiguratorie pentru munca			40.000	20.000	40.000	40.000	19.279	20.721	19.581

Capi- tol	Sub- capi- tol	Pa- ra- graf	Gru- pa / Titlu	Ar- ti- col	Ali- ne- at	Denumire indicator	Credite de angajament		Credite bugetare		Angajamente bugetare	Angajamente legale	Plati efectuate	Angajamente legale de platit	Cheltuieli efective
							aprobat la finele perioadei de raportare	trimestriale cumulate	aprobat la finele perioadei de raportare	trimestriale cumulate					
A						B	1	2	3	4	5	6	7	8=6-7	9
			20			TITLUL II BUNURI SI SERVICII			108.000	57.000	46.930	46.930	39.130	7.800	45.889
			20	01		Bunuri si servicii			79.900	37.700	36.188	36.188	28.388	7.800	36.575
			20	01	01	Furnituri de birou			15.000	7.700	9.555	9.555	1.755	7.800	10.655
			20	01	02	Materiale pentru curatenie			3.050	500	486	486	486		478
			20	01	03	Incalzit, iluminat si forta motrica			21.000	9.100	7.124	7.124	7.124		6.110
			20	01	04	Apa, canal si salubritate			1.000						
			20	01	05	Carburanti si lubrifianti			5.250	2.250	2.250	2.250	2.250		1.903
			20	01	08	Posta, telecomunicatii, radio, tv, internet			21.000	11.000	10.593	10.593	10.593		8.849
			20	01	09	Materiale si prestari de servicii cu caracter functional			2.000	150					2.668
			20	01	30	Alte bunuri si servicii pentru intretinere si functionare			11.600	7.000	6.180	6.180	6.180		5.912
			20	02		Reparatii curente			3.000	3.000	1.415	1.415	1.415		1.415
			20	06		Deplasari, detasari, transferari			6.000	6.000	3.975	3.975	3.975		3.975
			20	06	01	Deplasari interne, detasari, transferari			6.000	6.000	3.975	3.975	3.975		3.975
			20	13		Pregatire profesionala			4.000						
			20	14		Protectia muncii			3.000	2.000	1.428	1.428	1.428		1.428
			20	30		Alte cheltuieli			12.100	8.300	3.924	3.924	3.924		2.496
			20	30	03	Prime de asigurare non-viata			7.000	5.000	1.062	1.062	1.062		1.062
			20	30	30	Alte cheltuieli cu bunuri si servicii			5.100	3.300	2.862	2.862	2.862		1.434
			84			PLATI EFECTUATE IN ANII PRECEDENTI SI RECUPERATE IN ANUL CURENT					-7.608	-7.608	-7.608		
			85			Titlul XXI PLATI EFECTUATE IN ANII PRECEDENTI SI RECUPERATE IN ANUL CURENT					-7.608	-7.608	-7.608		

Capi- tol	Sub- capi- tol	Pa- ra- graf	Gru- pa / Titlu	Ar- ti- col	Ali- ne- at	Denumire indicator	Credite de angajament		Credite bugetare		Angajamente bugetare	Angajamente legale	Plati efectuate	Angajamente legale de platit	Cheltuieli efective
							aprobat la finele perioadei de raportare	trimestriale cumulate	aprobat la finele perioadei de raportare	trimestriale cumulate					
A						B	1	2	3	4	5	6	7	8=6-7	9
			85	01		Plati efectuate in anii precedenti si recuperate in anul curent					-7.608	-7.608	-7.608		
			85	01	01	Plati efectuate in anii precedenti si recuperate in anul curent (SF)					-7.608	-7.608	-7.608		
6610						SANATATE			476.661.800	256.821.400	386.012.717	386.012.717	182.993.958	203.018.759	191.975.728
			01			CHELTUIELI CURENTE			476.661.800	256.821.400	387.458.378	387.458.378	184.439.619	203.018.759	191.975.728
			10			TITLUL I CHELTUIELI DE PERSONAL			327.426.200	171.429.600	302.599.519	302.599.519	135.557.810	167.041.709	137.578.060
			10	01		Cheltuieli salariale in bani			315.490.400	162.878.800	294.736.559	294.736.559	132.353.535	162.383.024	134.287.064
			10	01	01	Salarii de baza			202.677.200	101.516.800	194.068.575	194.068.575	86.015.164	108.053.411	89.860.846
			10	01	05	Sporuri pentru conditii de munca			47.926.000	25.288.000	38.725.876	38.725.876	19.637.277	19.088.599	19.563.134
			10	01	06	Alte sporuri			25.473.000	14.055.000	24.750.857	24.750.857	10.017.521	14.733.336	9.907.817
			10	01	11	Fond aferent platii cu ora			14.004.000	8.024.000	12.913.926	12.913.926	5.440.251	7.473.675	5.340.469
			10	01	12	Indemnizatii platite unor persoane din afara unitatii			101.000	73.000	80.780	80.780	32.749	48.031	34.571
			10	01	13	Drepturi de delegare			49.000	32.000	1.771	1.771	1.771		1.771
			10	01	17	Indemnizatii de hrana			7.752.000	4.296.000	7.004.594	7.004.594	3.462.760	3.541.834	3.410.344
			10	01	30	Alte drepturi salariale in bani			17.508.200	9.594.000	17.190.180	17.190.180	7.746.042	9.444.138	6.168.112
			10	02		Cheltuieli salariale in natura			3.318.800	3.318.800					
			10	02	06	Vouchere de vacanta			3.318.800	3.318.800					
			10	03		Contributii			8.617.000	5.232.000	7.862.960	7.862.960	3.204.275	4.658.685	3.290.996
			10	03	01	Contributii de asigurari sociale de stat			1.699.000	1.559.000	1.699.000	1.699.000	265.683	1.433.317	269.698
			10	03	07	Contributia asiguratorie pentru munca			6.918.000	3.673.000	6.163.960	6.163.960	2.938.592	3.225.368	3.021.298
			20			TITLUL II BUNURI SI SERVICII			146.625.600	83.966.800	82.447.373	82.447.373	47.794.095	34.653.278	53.315.038
			20	01		Bunuri si servicii			50.315.960	30.160.860	38.164.196	38.164.196	19.009.548	19.154.648	17.756.903
			20	01	01	Furnituri de birou			775.000	427.000	253.419	253.419	209.025	44.394	318.743

Capi- tol	Sub- capi- tol	Pa- ra- graf	Gru- pa / Titlu	Ar- ti- col	Ali- ne- at	Denumire indicator	Credite de angajament		Credite bugetare		Angajamente bugetare	Angajamente legale	Plati efectuate	Angajamente legale de platit	Cheltuieli efective
							aprobat la finele perioadei de raportare	trimestriale cumulate	aprobat la finele perioadei de raportare	trimestriale cumulate					
A						B	1	2	3	4	5	6	7	8=6-7	9
						documentare			19.000	15.000	115	115	115		115
			20	13		Pregatire profesionala			288.000	175.000	73.179	73.179	72.015	1.164	72.015
			20	14		Protectia muncii			313.000	165.000	53.434	53.434	41.406	12.028	69.775
			20	30		Alte cheltuieli			1.223.000	751.000	327.399	327.399	266.783	60.616	197.263
			20	30	01	Reclama si publicitate			20.000	13.000					
			20	30	04	Chirii			258.000	154.000	97.333	97.333	71.575	25.758	25.433
			20	30	30	Alte cheltuieli cu bunuri si servicii			945.000	584.000	230.066	230.066	195.208	34.858	171.830
			59			TITLUL XI ALTE CHELTUIELI			2.610.000	1.425.000	2.411.486	2.411.486	1.087.714	1.323.772	1.082.630
			59	17		Despagubiri civile			10.000	10.000	2.186	2.186	2.186		2.186
			59	40		Sume aferente persoanelor cu handicap neincadrate			2.600.000	1.415.000	2.409.300	2.409.300	1.085.528	1.323.772	1.080.444
			84			PLATI EFECTUATE IN ANII PRECEDENTI SI RECUPERATE IN ANUL CURENT					-1.445.661	-1.445.661	-1.445.661		
			85			Titlul XXI PLATI EFECTUATE IN ANII PRECEDENTI SI RECUPERATE IN ANUL CURENT					-1.445.661	-1.445.661	-1.445.661		
			85	01		Plati efectuate in anii precedenti si recuperate in anul curent					-1.445.661	-1.445.661	-1.445.661		
			85	01	01	Plati efectuate in anii precedenti si recuperate in anul curent (SF)					-1.445.661	-1.445.661	-1.445.661		
6710						CULTURA, RECREERE SI RELIGIE			21.302.980	12.063.680	12.938.763	12.938.763	9.177.281	3.761.482	8.870.996
			01			CHELTUIELI CURENTE			21.302.980	12.063.680	13.011.723	13.011.723	9.250.241	3.761.482	8.870.996
			10			TITLUL I CHELTUIELI DE PERSONAL			11.846.400	6.336.700	8.621.106	8.621.106	5.037.635	3.583.471	5.182.310
			10	01		Cheltuieli salariale in bani			11.397.400	6.002.400	8.269.179	8.269.179	4.775.435	3.493.744	4.916.659
			10	01	01	Salarii de baza			9.419.500	4.908.500	6.976.904	6.976.904	3.942.776	3.034.128	4.137.752
			10	01	05	Sporuri pentru conditii de munca			923.000	487.000	641.537	641.537	365.564	275.973	375.368

Capi- tol	Sub- capi- tol	Pa- ra- graf	Gru- pa / Titlu	Ar- ti- col	Ali- ne- at	Denumire indicator	Credite de angajament		Credite bugetare		Angajamente bugetare	Angajamente legale	Plati efectuate	Angajamente legale de platit	Cheltuieli efective
							aprobat la finele perioadei de raportare	trimestriale cumulate	aprobat la finele perioadei de raportare	trimestriale cumulate					
A						B	1	2	3	4	5	6	7	8=6-7	9
			10	01	13	Drepturi de delegare			16.800	9.900	5.110	5.110	3.110	2.000	3.111
			10	01	17	Indemnizatii de hrana			496.100	264.000	333.866	333.866	191.038	142.828	194.639
			10	01	30	Alte drepturi salariale in bani			542.000	333.000	311.762	311.762	272.947	38.815	205.789
			10	02		Cheltuieli salariale in natura			186.300	186.300	159.816	159.816	153.316	6.500	153.316
			10	02	06	Vouchere de vacanta			186.300	186.300	159.816	159.816	153.316	6.500	153.316
			10	03		Contributii			262.700	148.000	192.111	192.111	108.884	83.227	112.335
			10	03	07	Contributia asiguratorie pentru munca			257.700	143.000	187.111	187.111	106.874	80.237	110.369
			10	03	08	Contributii platite de angajator in numele angajatului			5.000	5.000	5.000	5.000	2.010	2.990	1.966
			20			TITLUL II BUNURI SI SERVICII			9.344.080	5.670.480	4.344.945	4.344.945	4.166.934	178.011	3.643.014
			20	01		Bunuri si servicii			4.855.670	2.665.000	2.463.855	2.463.855	2.300.969	162.886	2.383.337
			20	01	01	Furnituri de birou			142.390	77.000	63.978	63.978	63.878	100	55.836
			20	01	02	Materiale pentru curatenie			11.700	8.000	5.154	5.154	5.154		3.703
			20	01	03	Incalzit, iluminat si forta motrica			803.510	567.160	357.201	357.201	333.054	24.147	325.048
			20	01	04	Apa, canal si salubritate			82.710	49.560	36.601	36.601	34.353	2.248	34.383
			20	01	05	Carburanti si lubrifianti			74.000	38.000	35.266	35.266	25.266	10.000	25.004
			20	01	06	Piese de schimb			6.000	6.000	3.076	3.076	3.076		5.632
			20	01	08	Posta, telecomunicatii, radio, tv, internet			56.800	30.400	25.320	25.320	23.779	1.541	23.839
			20	01	09	Materiale si prestari de servicii cu caracter functional			106.310	64.110	46.443	46.443	30.456	15.987	27.657
			20	01	30	Alte bunuri si servicii pentru intretinere si functionare			3.572.250	1.824.770	1.890.816	1.890.816	1.781.953	108.863	1.882.235
			20	02		Reparatii curente			588.000	478.000	295.410	295.410	295.410		132.614
			20	05		Bunuri de natura obiectelor de inventar			169.300	119.000	79.422	79.422	77.115	2.307	7.301
			20	05	30	Alte obiecte de inventar			169.300	119.000	79.422	79.422	77.115	2.307	7.301

Capi- tol	Sub- capi- tol	Pa- ra- graf	Gru- pa / Titlu	Ar- ti- col	Ali- ne- at	Denumire indicator	Credite de angajament		Credite bugetare		Angajamente bugetare	Angajamente legale	Plati efectuate	Angajamente legale de platit	Cheltuieli efective
							aprobat la finele perioadei de raportare	trimestriale cumulate	aprobat la finele perioadei de raportare	trimestriale cumulate					
							1	2	3	4					
			A			B									
			20	06		Deplasari, detasari, transferari			109.000	74.000	32.352	32.352	32.277	75	30.655
			20	06	01	Deplasari interne, detasari, transferari			74.000	49.000	30.525	30.525	30.450	75	28.828
			20	06	02	Deplasari in strainatate			35.000	25.000	1.827	1.827	1.827		1.827
			20	11		Carti, publicatii si materiale documentare			92.000	52.000	26.985	26.985	26.985		15.866
			20	13		Pregatire profesionala			69.000	48.000	5.240	5.240	5.240		5.240
			20	14		Protectia muncii			3.100	2.000	247	247	247		247
			20	25		Cheltuieli judiciare si extrajudiciare derivate din actiuni in reprezentarea intereselor statului, potrivit dispozitiilor legale			9.000	9.000	5.500	5.500	5.500		4.000
			20	30		Alte cheltuieli			3.449.010	2.223.480	1.435.934	1.435.934	1.423.191	12.743	1.063.754
			20	30	01	Reclama si publicitate			55.000	29.000	19.800	19.800	19.800		19.800
			20	30	03	Prime de asigurare non-viata			50.000	44.000	4.868	4.868	4.868		5.870
			20	30	04	Chirii			10.000	10.000	1.368	1.368	1.368		1.368
			20	30	30	Alte cheltuieli cu bunuri si servicii			3.334.010	2.140.480	1.409.898	1.409.898	1.397.155	12.743	1.036.716
			59			TITLUL XI ALTE CHELTUIELI			112.500	56.500	45.672	45.672	45.672		45.672
			59	40		Sume aferente persoanelor cu handicap neincadrate			112.500	56.500	45.672	45.672	45.672		45.672
			84			PLATI EFECTUATE IN ANII PRECEDENTI SI RECUPERATE IN ANUL CURENT					-72.960	-72.960	-72.960		
			85			Titlul XXI PLATI EFECTUATE IN ANII PRECEDENTI SI RECUPERATE IN ANUL CURENT					-72.960	-72.960	-72.960		
			85	01		Plati efectuate in anii precedenti si recuperate in anul curent					-72.960	-72.960	-72.960		

Capi- tol	Sub- capi- tol	Pa- ra- graf	Gru- pa / Titlu	Ar- ti- col	Ali- ne- at	Denumire indicator	Credite de angajament		Credite bugetare		Angajamente bugetare	Angajamente legale	Plati efectuate	Angajamente legale de platit	Cheltuieli efective
							aprobat la finele perioadei de raportare	trimestriale cumulate	aprobat la finele perioadei de raportare	trimestriale cumulate					
A						B	1	2	3	4	5	6	7	8=6-7	9
9910	96		85	01	01	Plati efectuate in anii precedenti si recuperate in anul curent (SF) excedent/deficit sect funct			-25.982.820	-23.648.120	-72.960	-72.960	-72.960	29.131.798	

PRESEDINTE,
FRANCISK IULIAN CHIRIAC



ORDONATOR PRINCIPAL DE CREDITE,
VICEPRESEDINTE
IONEL EPUREANU

(Handwritten signature in blue ink)

DIRECTOR EXECUTIV D.A.P.E.B.,
DRAGUTA DAN

(Handwritten signature in blue ink)

VERIFICAT,
DIRECTOR EXECUTIV ADJUNCT,
NICOLETA LEFTER

(Handwritten signature in blue ink)

Intocmit,
Porumb Ioana
Zanfir Madalina

(Handwritten signature in blue ink)

**DETALIEREA CHELTUIELILOR
INSTITUTII PUBLICE FINANTATE DIN VENITURI PROPRII
SI SUBVENTII DIN BUGETUL LOCAL
SECTIUNEA DE DEZVOLTARE
30.06.2024**

Capi- tol	Sub- capi- tol	Pa- ra- graf	Gru- pa / Titlu	Ar- ti- col	Ali- ne- at	Denumire indicator	Credite de angajament		Credite bugetare		Angajamente bugetare	Angajamente legale	Plati efectuate	Angajamente legale de platit	Cheltuieli efective
							aprobate la finele perioadei de raportare	trimestriale cumulate	aprobate la finele perioadei de raportare	trimestriale cumulate					
A						B	1	2	3	4	5	6	7	8=6-7	9
5010						TOTAL CHELTUIELI DIN VENITURI PROPRII SI SUBVENTII			24.863.080	11.987.230	6.984.143	6.984.143	5.342.614	1.641.529	5.667.603
		70				CHELTUIELI DE CAPITAL			24.863.080	11.987.230	6.984.143	6.984.143	5.342.614	1.641.529	5.667.603
		71				TITLUL XV ACTIVE NEFINANCIARE			24.863.080	11.987.230	6.984.143	6.984.143	5.342.614	1.641.529	5.667.603
5410						ALTE SERVICII PUBLICE GENERALE			125.000	125.000					6.918
		70				CHELTUIELI DE CAPITAL			125.000	125.000					6.918
		71				TITLUL XV ACTIVE NEFINANCIARE			125.000	125.000					6.918
		71	01			Active fixe			125.000	125.000					6.918
		71	01	02		Masini, echipamente si mijloace de transport			125.000	125.000					6.918
		71	01	03		Mobilier, aparatura birotica si alte active corporale									3.222
		71	01	30		Alte active fixe (inclusiv reparatii capitale)									879
6610						SANATATE			20.411.070	7.630.220	6.440.769	6.440.769	4.840.997	1.599.772	2.817
		70				CHELTUIELI DE CAPITAL			20.411.070	7.630.220	6.440.769	6.440.769	4.840.997	1.599.772	5.317.816
		71				TITLUL XV ACTIVE NEFINANCIARE			20.411.070	7.630.220	6.440.769	6.440.769	4.840.997	1.599.772	5.317.816
		71	01			Active fixe			20.411.070	7.630.220	6.440.769	6.440.769	4.840.997	1.599.772	5.317.816
		71	01	01		Constructii			1.694.310	694.310	372.189	372.189	372.189		
		71	01	02		Masini, echipamente si mijloace de transport			18.334.760	6.553.910	5.993.577	5.993.577	4.461.222	1.532.355	5.154.938
		71	01	03		Mobilier, aparatura birotica si alte active corporale			12.000	12.000					92.968
		71	01	30		Alte active fixe (inclusiv reparatii capitale)			370.000	370.000	75.003	75.003	7.586	67.417	69.910
6710						CULTURA, RECREERE SI RELIGIE			4.327.010	4.232.010	543.374	543.374	501.617	41.757	342.869

Capi- tol	Sub- capi- tol	Pa- ra- graf	Gru- pa / Titlu	Ar- ti- col	Ali- ne- at	Denumire indicator	Credite de angajament		Credite bugetare		Angajamente bugetare	Angajamente legale	Plati efectuate	Angajamente legale de platit	Cheltuieli efective
							aprobat la finele perioadei de raportare	trimestriale cumulate	aprobat la finele perioadei de raportare	trimestriale cumulate					
A						B	1	2	3	4	5	6	7	8=6-7	9
			70			CHELTUIELI DE CAPITAL									
			71			TITLUL XV ACTIVE NEFINANCIARE			4.327.010	4.232.010	543.374	543.374	501.617	41.757	342.869
			71	01		Active fixe			4.327.010	4.232.010	543.374	543.374	501.617	41.757	342.869
			71	01	01	Constructii			4.327.010	4.232.010	543.374	543.374	501.617	41.757	342.869
			71	01	02	Masini, echipamente si mijloace de transport			175.000	175.000					1.272
			71	01	03	Mobilier, aparatura birotica si alte active corporale			3.493.460	3.493.460	226.399	226.399	186.042	40.357	128.905
			71	01	30	Alte active fixe (inclusiv reparatii capitale)			189.820	189.820	186.720	186.720	186.720		89.170
9910	97					excedent/deficit sect dezv			468.730	373.730	130.255	130.255	128.855	1.400	123.522
									-2.570.380	-1.967.380			1.734.537		

PRESEDINTE
FRANCISK IULIAN CHIRIAC



ORDONATOR PRINCIPAL DE CREDITE,
VICEPRESEDINTE,
IONEL EPHREANU

IONEL EPHREANU

DIRECTOR EXECUTIV D.A.P.E.B.,
DRAGUTA DAN

VERIFICAT,
DIRECTOR EXECUTIV ADJUNCT,
NICOLETA LEFTER

Intocmit,
Porumb Ioana
Zanfir Madalina

Zanfir